



**SUPERINTENDENCIA DE PUERTOS Y TRANSPORTE**  
Ministerio de Transporte

**Informe Consolidado Febrero 2014**  
**Acumulado : Enero - Febrero 2014**  
**Movimiento de carga en los puertos marítimos Colombianos**

**Elaborado:**  
Oficina de Planeación  
Grupo Informática y Estadística  
**Revisado :**  
Delegada de Puertos

Oficina de Planeación  
**Superintendencia de Puertos y Transporte**

Bogotá, Marzo 2014

# TRAFICO PORTUARIO MARITIMO EN COLOMBIA

## FEBRERO 2014

SOCIEDAD PORTUARIA	IMPO	EXPO	IMPO +EXPO	CABOT	FLUVIAL	TRANSB.	TRANSITO INTERNAL	TRANSIT.	TOTAL TRAFICO PORTUARIO
<b>ZONA PORTUARIA BARRANQUILLA</b>									
BARRANQUILLA INTERNACIONAL TERMINAL COMPANY S.A.	10.593,00	0,00	10.593,00	0,00					10.593,00
COMPAÑIA DE PUERTOS ASOCIADOS S.A.	12.500,00	103.180,00	115.680,00	0,00					115.680,00
MONOMEROS COLOMBO VENEZOLANOS S.A	40.797,58		40.797,58	0,00					40.797,58
PALERMO SOCIEDAD PORTUARIA S.A.	50.535,11	62,13	50.597,24	0,00		0,00			50.597,24
SOCIEDAD PORTUARIA DE PALERMO S.A			0,00	0,00	1.173,00				1.173,00
SOCIEDAD PORTUARIA PORTMAGDALENA S.A.	81.028,00	97.841,00	178.869,00	0,00					178.869,00
SPR BARRANQUILLA	283.772,00	42.059,00	325.831,00	2.562,00			349,00	0,00	328.742,00
VOPAK S.A.	6.749,00	7.873,00	14.622,00	0,00				1.099,00	15.721,00
<b>TOTAL ZONA PORTUARIA BARRANQUILLA</b>	<b>485.974,69</b>	<b>251.015,13</b>	<b>736.989,82</b>	<b>2.562,00</b>	<b>1.173,00</b>	<b>0,00</b>	<b>349,00</b>	<b>1.099,00</b>	<b>742.172,82</b>
<b>ZONA PORTUARIA BUENAVENTURA</b>									
COMPAÑIA DE PUERTOS ASOCIADOS S.A.	39.665,18		39.665,18	0,00					39.665,18
GRUPO PORTUARIO S.A.	64.942,00	41.947,00	106.889,00	0,00					106.889,00
LIZCAMAR LTDA. S.P. TERMINAL DE CONTENEDORES DE BTURA			0,00	181,80					181,80
TCBUEN SA.	237.505,10	82.984,62	320.489,72	0,00					320.489,72
SPR BUENAVENTURA	531.326,12	169.174,21	700.500,33	0,00		15.538,23		4.716,22	720.754,78
<b>TOTAL ZONA PORTUARIA BUENAVENTURA</b>	<b>873.438,40</b>	<b>294.105,83</b>	<b>1.167.544,23</b>	<b>181,80</b>	<b>0,00</b>	<b>15.538,23</b>	<b>0,00</b>	<b>4.716,22</b>	<b>1.187.980,48</b>
<b>ZONA PORTUARIA CARTAGENA</b>									
ALGRANEL S.A.	6.596,00	2.000,00	8.596,00	0,00					8.596,00
ARGOS S.A.		78.916,31	78.916,31	0,00					78.916,31
COMPAÑIA DE PUERTOS ASOCIADOS S.A.	105.370,00	14.185,00	119.555,00	7.203,00			58.501,00	0,00	185.259,00

SOCIEDAD PORTUARIA	IMPO	EXPO	IMPO +EXPO	CABOT	FLUVIAL	TRANSB.	TRANSITO INTERNAL	TRANSIT.	TOTAL TRAFICO PORTUARIO
EMPRESA COLOMBIANA DE PETROLEOS	120.646,00	487.676,00	608.322,00	0,00					608.322,00
MOBIL DE COLOMBIA S.A.	3.985,00		3.985,00	0,00					3.985,00
OILTANKING COLOMBIA S.A.	20.693,00		20.693,00	0,00					20.693,00
PUERTO BUENAVISTA S.A.	18.348,06		18.348,06	1.220,00					19.568,06
PUERTO DE MAMONAL S.A.	10.500,00		10.500,00	0,00					10.500,00
SOCIEDAD PORTUARIA BAVARIA S.A.	28.500,00	5.000,00	33.500,00	0,00					33.500,00
SOCIEDAD PORTUARIA CENTRAL DE CARTAGENA SA			0,00	1.985,08					1.985,08
SOCIEDAD PORTUARIA DEL DIQUE			0,00	8.656,00					8.656,00
SOCIEDAD PORTUARIA DEXTON S.A	3.400,42		3.400,42	0,00					3.400,42
SOCIEDAD PORTUARIA OLEFINAS Y DERIVADOS S.A.	48.174,91		48.174,91	0,00					48.174,91
SPR CARTAGENA	116.061,30	105.484,51	221.545,81	0,00			810.839,84		1.032.385,65
TERMINAL DE CONTENEDORES DE CARTAGENA	97.702,42	57.579,83	155.282,25	0,00			319.812,07		475.094,32
TRANSMARSYP			0,00	3.749,60					3.749,60
TRANSPETROL S.A.			0,00	61,70					61,70
<b>TOTAL ZONA PORTUARIA CARTAGENA</b>	<b>579.977,11</b>	<b>750.841,65</b>	<b>1.330.818,76</b>	<b>22.875,38</b>	<b>0,00</b>	<b>0,00</b>	<b>1.189.152,91</b>	<b>0,00</b>	<b>2.542.847,05</b>
<b>ZONA PORTUARIA CIENAGA</b>									
SOCIEDAD PORTUARIA PUERTO NUEVO S.A.		1.737.772,29	1.737.772,29	0					1.737.772,29
<b>TOTAL ZONA PORTUARIA CIENAGA</b>	<b>0,00</b>	<b>1.737.772,29</b>	<b>1.737.772,29</b>	<b>0,00</b>	<b>0,00</b>	<b>0,00</b>	<b>0,00</b>	<b>0,00</b>	<b>1.737.772,29</b>
<b>ZONA PORTUARIA SANTA MARTA</b>									
CENIT TRANSPORTE Y LOGISTICA DE HIDROCARBUROS S.A.S	38.196,00		38.196,00	0,00					38.196,00
SPR SANTA MARTA	112.981,00	139.792,00	252.773,00	0,00		1.237,00			254.010,00
<b>TOTAL ZONA PORTUARIA SANTA MARTA</b>	<b>151.177,00</b>	<b>139.792,00</b>	<b>290.969,00</b>	<b>0,00</b>	<b>0,00</b>	<b>1.237,00</b>	<b>0,00</b>	<b>0,00</b>	<b>292.206,00</b>

SOCIEDAD PORTUARIA	IMPO	EXPO	IMPO +EXPO	CABOT	FLUVIAL	TRANSB.	TRANSITO INTERNAL	TRANSIT.	TOTAL TRAFICO PORTUARIO
<b>ZONA PORTUARIA GOLFO DE MORROQUILLO</b>									
CENIT TRANSPORTE Y LOGISTICA DE HIDROCARBUROS S.A.S		1.433.615,79	1.433.615,79	0					1.433.615,79
COMPANIA DE PUERTOS ASOCIADOS S.A.	26.004,00		26.004,00	0					26.004,00
OLEODUCTO CENTRAL S.A.		1.445.139,99	1.445.139,99	0					1.445.139,99
<b>TOTAL ZONA PORTUARIA GOLFO MORROQUILLO</b>	<b>26.004,00</b>	<b>2.878.755,78</b>	<b>2.904.759,78</b>	<b>-</b>	<b>-</b>	<b>-</b>	<b>-</b>	<b>-</b>	<b>2.904.759,78</b>
<b>ZONA PORTUARIA TUMACO</b>									
CENIT TRANSPORTE Y LOGISTICA DE HIDROCARBUROS S.A.S		52.205,97	52.205,97	0,00					52.205,97
ROMERO Y BURGOS Y CIA S. EN S.C.			0,00	0,00	77,53				77,53
<b>TOTAL ZONA PORTUARIA TUMACO</b>	<b>0,00</b>	<b>52.205,97</b>	<b>52.205,97</b>	<b>0,00</b>	<b>77,53</b>	<b>0,00</b>	<b>0,00</b>	<b>0,00</b>	<b>52.283,50</b>
<b>ZONA PORTUARIA GUAJIRA</b>									
SOCIEDAD CERREJON ZONA NORTE S.A.	9.649,60	2.188.556,00	2.198.205,60	0,00					2.198.205,60
<b>ZONA PORTUARIA SAN ANDRES</b>									
SAN ANDRES PORT SOCIETY	15.654,19	19,81	15.674,00	8.480,89					24.154,89
<b>ZONA PORTUARIA RIO MAGDALENA</b>									
EMPRESA COLOMBIANA DE PETROLEOS			0,00	0,00			69.862,00		69.862,00
PUERTO PIMSA S.A.	15.776,67		15.776,67	300,00					16.076,67
<b>TOTAL ZONA PORTUARIA RIO MAGDALENA</b>	<b>15.776,67</b>	<b>0,00</b>	<b>15.776,67</b>	<b>300,00</b>	<b>0,00</b>	<b>0,00</b>	<b>69.862,00</b>	<b>0,00</b>	<b>85.938,67</b>
<b>TOTAL</b>	<b>2.157.651,66</b>	<b>8.293.064,46</b>	<b>10.450.716,12</b>	<b>34.400,07</b>	<b>1.250,53</b>	<b>16.775,23</b>	<b>1.259.363,91</b>	<b>5.815,22</b>	<b>11.768.321,08</b>

Información consolidada a través del Sistema de Indicadores de Gestión Portuaria - SIGP - Módulo Estadístico  
Fecha de corte de esta información : Marzo 17 de 2014

Oficina de Planeación  
Grupo Informática y Estadística

# LISTADO DE CONCESIONARIOS PORTUARIOS

**FEBRERO 2014**

No	NOMBRE DE LA SOCIEDAD PORTUARIA	ZONA PORTUARIA	TIPO SERVICIO	ESTADO A FEBRERO DE 2014
1	Sociedad Portuaria Regional de Cartagena S.A.	CARTAGENA DE INDIAS	Público	EJECUTO MOVIMIENTO DE CARGA
		CARTAGENA DE INDIAS	Público	EJECUTO MOVIMIENTO DE CARGA
2	Sociedad Portuaria Regional de Barranquilla S.A.	BARRANQUILLA	Público	EJECUTO MOVIMIENTO DE CARGA
		BARRANQUILLA	Público	FASE PREOPERATIVA
3	Sociedad Portuaria Regional de Buenaventura S.A.	BUENAVENTURA	Público	EJECUTO MOVIMIENTO DE CARGA
4	Sociedad Portuaria Regional de Santa Marta S.A.	SANTA MARTA	Público	EJECUTO MOVIMIENTO DE CARGA
5	Sociedad Portuaria Regional de Tumaco S.A.	TUMACO	Público	PRESUNTAMENTE NO MOVILIZO CARGA
6	COMPAÑÍA DE PUERTOS ASOCIADOS S.A.	BUENAVENTURA	Público	EJECUTO MOVIMIENTO DE CARGA
		GOLFO DE MORROSQUILLO	Público	EJECUTO MOVIMIENTO DE CARGA
		CARTAGENA DE INDIAS	Público	EJECUTO MOVIMIENTO DE CARGA
		BARRANQUILLA	Público	EJECUTO MOVIMIENTO DE CARGA
7	Terminal Contenedores de Cartagena S.A.	CARTAGENA DE INDIAS	Público	EJECUTO MOVIMIENTO DE CARGA
8	Sociedad Portuaria Transporte Marítimo San Andrés y Providencia S.A.	CARTAGENA DE INDIAS	Público	EJECUTO MOVIMIENTO DE CARGA
9	Sociedad Portuaria Olefinas y Derivados S.A.	CARTAGENA DE INDIAS	Privado	EJECUTO MOVIMIENTO DE CARGA
10	PUERTO DE BUENAVISTA S.A.	CARTAGENA DE INDIAS	Público	EJECUTO MOVIMIENTO DE CARGA
11	ZONA FRANCA ARGOS S.A.S.	CARTAGENA DE INDIAS	Privado	EJECUTO MOVIMIENTO DE CARGA
12	VOPAK Colombia S.A.	BARRANQUILLA	Público	EJECUTO MOVIMIENTO DE CARGA
		CARTAGENA DE INDIAS	Público	PRESUNTAMENTE NO MOVILIZO CARGA
13	PUERTO DE MAMONAL S.A.	CARTAGENA DE INDIAS	Público	EJECUTO MOVIMIENTO DE CARGA
14	OILTANKING COLOMBIA S.A.	CARTAGENA DE INDIAS	Público	PRESUNTAMENTE NO MOVILIZO CARGA
15	CENIT TRANSPORTE Y LOGISTICA DE HIDROCARBUROS S.A.S. (*)	GOLFO DE MORROSQUILLO	Privado	EJECUTO MOVIMIENTO DE CARGA
		SANTA MARTA	Privado	EJECUTO MOVIMIENTO DE CARGA
		TUMACO	Privado	EJECUTO MOVIMIENTO DE CARGA
16	Sociedad Portuaria del Dique S.A.	CARTAGENA DE INDIAS	Público	EJECUTO MOVIMIENTO DE CARGA
17	CHEVRON EXPORT S.A.S.	CARTAGENA DE INDIAS	Privado	PRESUNTAMENTE NO MOVILIZO CARGA
18	CHEVRON EXPORT S.A.S.	SAN ANDRES ISLAS	Privado	PRESUNTAMENTE NO MOVILIZO CARGA
19	Sociedad Portuaria Central Cartagena S.A.	CARTAGENA DE INDIAS	Público	EJECUTO MOVIMIENTO DE CARGA
20	Sociedad Portuaria Bavaria S.A.	CARTAGENA DE INDIAS	Privado	EJECUTO MOVIMIENTO DE CARGA
21	Algranel S.A.	CARTAGENA DE INDIAS	Público	EJECUTO MOVIMIENTO DE CARGA

No	NOMBRE DE LA SOCIEDAD PORTUARIA	ZONA PORTUARIA	TIPO SERVICIO	ESTADO A FEBRERO DE 2014
22	Barranquilla International Terminal Company S.A.	BARRANQUILLA	Público	EJECUTO MOVIMIENTO DE CARGA
23	Sociedad Portuaria Monómeros Colombo Venezolanos S.A.	BARRANQUILLA	Privado	EJECUTO MOVIMIENTO DE CARGA
		BARRANQUILLA	Privado	EJECUTO MOVIMIENTO DE CARGA
24	Sociedad Portuaria MICHELLMAR S.A.	BARRANQUILLA	Público	PRESUNTAMENTE NO MOVILIZO CARGA
25	PIZANO S.A.	BARRANQUILLA	Privado	PRESUNTAMENTE NO MOVILIZO CARGA
26	Sociedad Portuaria Palermo S.A.	GOLFO DE MORROSQUILLO	Privado	FASE PREOPERATIVA
		BARRANQUILLA	Privado	EJECUTO MOVIMIENTO DE CARGA
27	Palermo Sociedad Portuaria S.A.	BARRANQUILLA	Público	EJECUTO MOVIMIENTO DE CARGA
28	Sociedad Portuaria Rio Cordoba S.A.	CIENAGA	Privado	PRESUNTAMENTE NO MOVILIZO CARGA
29	AMERICAN PORT COMPANY INC	CIENAGA	Privado	PRESUNTAMENTE NO MOVILIZO CARGA
30	Sociedad Portuaria de la Peninsula S.A.	LA GUAJIRA	Público	EJECUTO MOVIMIENTO DE CARGA
31	OLEODUCTO CENTRAL S.A.	GOLFO DE MORROSQUILLO	Público	EJECUTO MOVIMIENTO DE CARGA
32	San Andrés Port Society S.A. S.P.S.	SAN ANDRES ISLAS	Público	EJECUTO MOVIMIENTO DE CARGA
33	Grupo Portuario S.A.	BUENAVENTURA	Público	EJECUTO MOVIMIENTO DE CARGA
		BUENAVENTURA	Público	EJECUTO MOVIMIENTO DE CARGA
		BUENAVENTURA	Público	EJECUTO MOVIMIENTO DE CARGA
34	Portuaria Punta de Vaca S.A.	TURBO	Privado	PRESUNTAMENTE NO MOVILIZO CARGA
35	SOCIEDAD PORTUARIA AQUAMAR S.A.	BARRANQUILLA	Público	NO MOVILIZA CARGA
		BARRANQUILLA	Público	NO MOVILIZA CARGA
36	Sociedad Portuaria Terminal de Contenedores de Buenaventura S.A.	BUENAVENTURA	Público	EJECUTO MOVIMIENTO DE CARGA
37	Sociedad Portuaria Bocas de Ceniza S.A.	BARRANQUILLA	Público	FASE PREOPERATIVA
38	Sociedad Portuaria RIVER PORT S.A.	BARRANQUILLA	Público	FASE PREOPERATIVA
39	Sociedad Portuaria Terminal de Mallorquin S.A.	BARRANQUILLA	Público	FASE PREOPERATIVA
40	Sociedad Portuaria Terminal Las Flores S.A.	BARRANQUILLA	Público	FASE PREOPERATIVA
41	Sociedad Portuaria del Caribe S.A.	BARRANQUILLA	Público	FASE PREOPERATIVA
42	Sociedad Portuaria PESCAMAR S.A.	BARRANQUILLA	Público	FASE PREOPERATIVA
43	Sociedad Puerto Industrial Aguadulce S.A.	BUENAVENTURA	Público	FASE PREOPERATIVA
44	Sociedad Portuaria Integral de Colombia S.A.	BARRANQUILLA	Público	FASE PREOPERATIVA
45	Sociedad Refineria Cartagena S.A.	CARTAGENA DE INDIAS	Público	PRESUNTAMENTE NO MOVILIZO CARGA
46	Sociedad Puerto Brisa S.A.	LA GUAJIRA	Público	FASE PREOPERATIVA
47	Sociedad Portuaria Puerto Nuevo S.A.	CIENAGA	Público	EJECUTO MOVIMIENTO DE CARGA
48	Sociedad Portuaria Puerto Bahia S.A.	CARTAGENA DE INDIAS	Público	FASE PREOPERATIVA

No	NOMBRE DE LA SOCIEDAD PORTUARIA	ZONA PORTUARIA	TIPO SERVICIO	ESTADO A FEBRERO DE 2014
49	Sociedad Portuaria SIDUPORT S.A.	BARRANQUILLA	Público	PRESUNTAMENTE NO MOVILIZO CARGA
50	Sociedad Portuaria Rio Grande S.A.	BARRANQUILLA	Público	FASE PREOPERATIVA
		BARRANQUILLA	Público	FASE PREOPERATIVA
		BARRANQUILLA	Privado	FASE PREOPERATIVA
		BARRANQUILLA	Privado	EJECUTO MOVIMIENTO DE CARGA
51	Sociedad Portuaria DEXTON S.A.	CARTAGENA DE INDIAS	Privado	EJECUTO MOVIMIENTO DE CARGA
52	TRANSPETROL LTDA	CARTAGENA DE INDIAS	Privado	EJECUTO MOVIMIENTO DE CARGA
53	SOCIEDAD PORTUARIA MARINAS DEL CARIBE S.A.	BARRANQUILLA	Público	FASE PREOPERATIVA
54	SOCIEDAD PORTUARIA PUERTO HONDO S.A.	TUMACO	Privado	FASE PREOPERATIVA
55	Quimica Internacional S.A.	BARRANQUILLA	Privado	FASE PREOPERATIVA
56	Agencia Logistica de las Fuerzas Militares - Muelle 13	BUENAVENTURA	Público	No operó (Contrato de arrendamiento con GRUPO PORTUARIO)
57	Cerrejón Zona Norte S.A.	LA GUAJIRA	Privado	EJECUTO MOVIMIENTO DE CARGA
58	PORTMAGDALENA S.A.	BARRANQUILLA	Público	EJECUTO MOVIMIENTO DE CARGA
59	EXXONMOBIL de Colombia S.A.	CARTAGENA DE INDIAS	Privado	EJECUTO MOVIMIENTO DE CARGA
60	ECOPETROL S.A. -Terminal Refineria	CARTAGENA DE INDIAS	Privado	EJECUTO MOVIMIENTO DE CARGA
		CARTAGENA DE INDIAS	Privado	EJECUTO MOVIMIENTO DE CARGA
61	Remolques y Transportes Marítimos S.A.S	CARTAGENA DE INDIAS	Privado	NO MOVILIZA CARGA
62	OCEANOS S.A.	CARTAGENA DE INDIAS	Privado	PRESUNTAMENTE NO MOVILIZO CARGA
63	Romero y Burgos & CIA S.en C.	TUMACO	Público	PRESUNTAMENTE NO MOVILIZO CARGA
64	LIZCAMAR LTDA	BUENAVENTURA	Público	EJECUTO MOVIMIENTO DE CARGA
65	Puerto PIMSA S.A.	RIO MAGDALENA	Público	EJECUTO MOVIMIENTO DE CARGA
66	Sociedad Administradora Portuaria de Puerto Berrio S.A.	RIO MAGDALENA	Público	PRESUNTAMENTE NO MOVILIZO CARGA
67	Naviera Central S.A.	RIO MAGDALENA	Público	PRESUNTAMENTE NO MOVILIZO CARGA
68	Sociedad Portuaria de Barrancabermeja S.A.	RIO MAGDALENA	Público	FASE PREOPERATIVA
69	Sociedad Portuaria Terminal de Galán S.A.	RIO MAGDALENA	Público	FASE PREOPERATIVA
70	Sociedad Portuaria Regional de Magangué S.A.	RIO MAGDALENA	Público	FASE PREOPERATIVA
71	Sociedad Portuaria Salamina S.A.	RIO MAGDALENA	Público	FASE PREOPERATIVA
72	Sociedad Portuaria Mardi que S.A.	RIO MAGDALENA	Público	FASE PREOPERATIVA
73	Sociedad Portuaria Coalcorp S.A.	RIO MAGDALENA	Público	FASE PREOPERATIVA
74	Sociedad Portuaria Colon Corp S.A.	RIO MAGDALENA	Público	FASE PREOPERATIVA
75	SOCIEDAD PORTUARIA MULTIMODAL DEL RIO MAGDALENA S.A.	RIO MAGDALENA	Público	FASE PREOPERATIVA
76	SOCIEDAD PORTUARIA CAPULCO S.A.	RIO MAGDALENA	Público	FASE PREOPERATIVA
77	ECOPETROL S.A.	RIO MAGDALENA	Privado	FASE PREOPERATIVA
78	ECOPETROL S.A.	RIO MAGDALENA	Privado	EJECUTO MOVIMIENTO DE CARGA

No	NOMBRE DE LA SOCIEDAD PORTUARIA	ZONA PORTUARIA	TIPO SERVICIO	ESTADO A FEBRERO DE 2014
----	---------------------------------	----------------	------------------	-----------------------------

Nota:

Fase	Descripción
pre-operativa	Vigilado que se encuentra en proceso de planificación, en construcción, por empezar construcción y/o suspendido



## TERMINOS

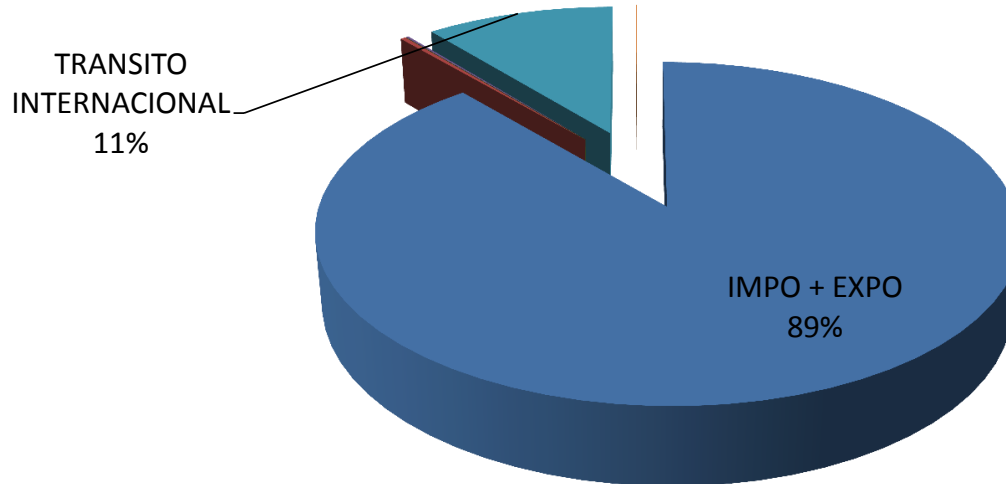
<b>CARGA TRANSITORIA</b>	Cargamentos que son descargados provisionalmente de la embarcación mientras dura su permanencia en el puerto
<b>TRASBORDO</b>	Traslado de mercancías efectuado bajo control aduanero de una misma aduana, desde una unidad de transporte a otra, o a la misma en distinto viaje, incluida su descarga a tierra, con el objeto de que continúe hasta su lugar de destino.
<b>TRÁNSITO</b>	Paso de mercancías extranjeras a través del país cuando éste forma parte de un trayecto total comenzado en el extranjero y que debe ser terminado fuera de sus fronteras. Igualmente se considera como tránsito de mercancías el envío de mercancías extranjeras al exterior que se hubieren descargado por error u otras causas calificadas en las zonas primarias o lugares habilitados, con la condición de que no hayan salido de dichos recintos y que su llegada al país y su posterior envío al exterior se efectúe por vía marítima o aérea.
<b>TRÁNSITO ADUANERO</b>	Régimen aduanero bajo el cual las mercancías sujetas a control aduanero son transportadas de una aduana a otra.
<b>TRANSPORTE INTERNACIONAL</b>	El tráfico de naves o aeronaves, nacionales o extranjeras, de carga o de pasajeros hacia o desde el exterior.
<b>CABOTAJE</b>	En términos navales cabotaje es el transporte de carga y pasajeros entre puertos de un mismo país, navegando relativamente cerca de la costa
<b>TRANSPORTE FLUVIAL</b>	El transporte fluvial consiste en el traslado de productos o pasajeros de unos lugares a otros a través de ríos con una profundidad adecuada

# TRAFICO PORTUARIO MARITIMO FEBRERO 2014

TRAFICO PORTUARIO	TONELADAS
IMPORTACION	2.157.651,66
EXPORTACION	8.293.064,46
<b>IMPO + EXPO</b>	<b>10.450.716,12</b>
CABOTAJE	34.400,07
FLUVIAL	1.250,53
TRANSBORDO	16.775,23
TRANSITO INTERNACIONAL	1.259.363,91
TRANSITORIA	5.815,22
<b>TOTAL</b>	<b>11.768.321,08</b>

Unidades : Toneladas

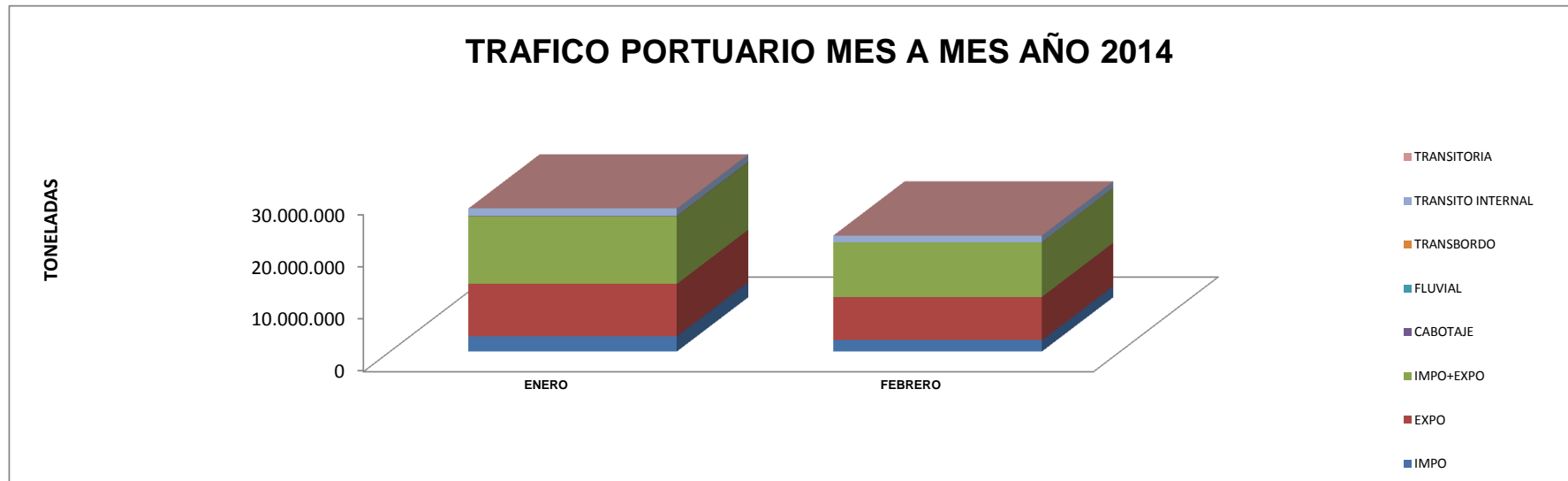
## PARTICIPACION DEL TRAFICO PORTUARIO FEBRERO 2014



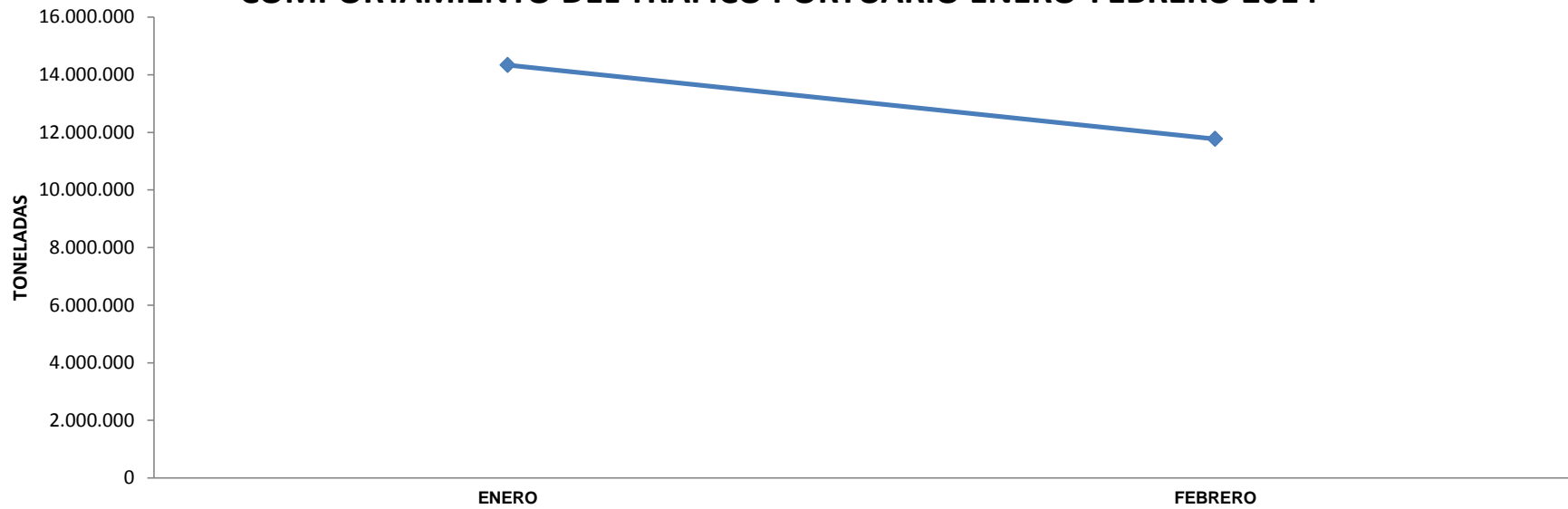
# TRAFICO PORTUARIO MARITIMO

## Enero - Febrero 2014

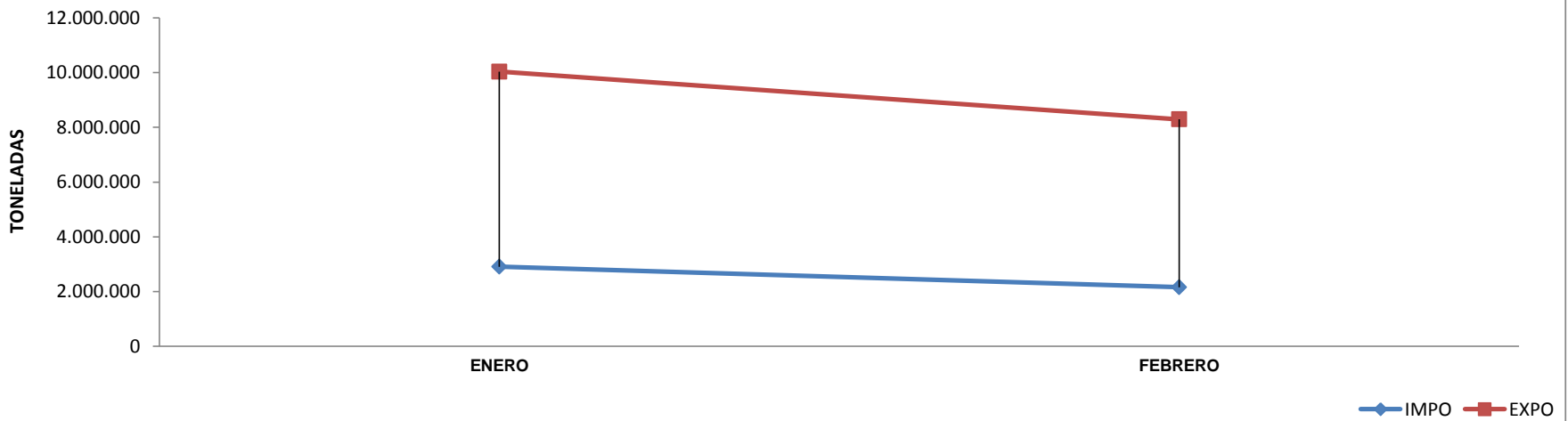
MES	IMPO	EXPO	IMPO+EXPO	CABOTAJE	FLUVIAL	TRANSBORDO	TRANSITO INTERNAL	TRANSITORIA	TOTAL TRAFICO
ENERO	2.906.427,75	10.035.852,10	12.942.279,85	56.353,19	7.121,31	27.301,70	1.408.562,54	3.176,66	14.338.230,06
FEBRERO	2.157.651,66	8.293.064,46	10.450.716,12	34.400,07	1.250,53	16.775,23	1.259.363,91	5.815,22	11.768.321,08
<b>TOTAL</b>	<b>5.064.079,41</b>	<b>18.328.916,56</b>	<b>23.392.995,97</b>	<b>90.753,26</b>	<b>8.371,84</b>	<b>44.076,93</b>	<b>2.667.926,45</b>	<b>8.991,88</b>	<b>26.106.551,14</b>



### COMPORTAMIENTO DEL TRAFICO PORTUARIO ENERO-FEBRERO 2014



### COMPORTAMIENTO CARGA IMPORTADA Y EXPORTADA 2014 MES A MES

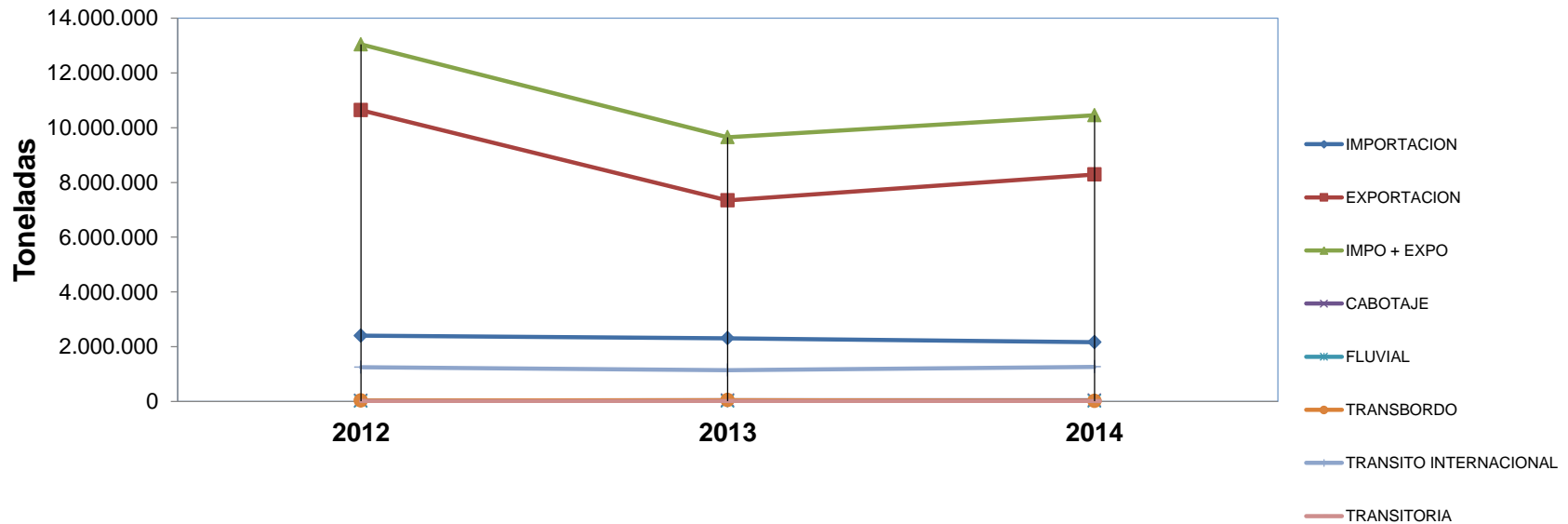


## EVOLUCION DEL TRAFICO PORTUARIO MARITIMO

Unidades : Toneladas

TRAFICO PORTUARIO	2012	FEBRERO 2013	2014
IMPORTACION	2.400.022,92	2.308.110,37	2.157.651,66
EXPORTACION	10.645.411,30	7.345.802,23	8.293.064,46
<b>IMPO + EXPO</b>	<b>13.045.434,22</b>	<b>9.653.912,60</b>	<b>10.450.716,12</b>
CABOTAJE	30.985,06	34.361,97	34.400,07
FLUVIAL	2.785,00	3.790,28	1.250,53
TRANSBORDO	26.538,71	44.784,75	16.775,23
TRANSITO INTERNACIONAL	1.247.475,12	1.138.417,56	1.259.363,91
TRANSITORIA	2.827,20	4.797,64	5.815,22
<b>TOTAL</b>	<b>14.356.045,31</b>	<b>10.880.064,80</b>	<b>11.768.321,08</b>

### Evolución del Tráfico Portuario Febrero 2014

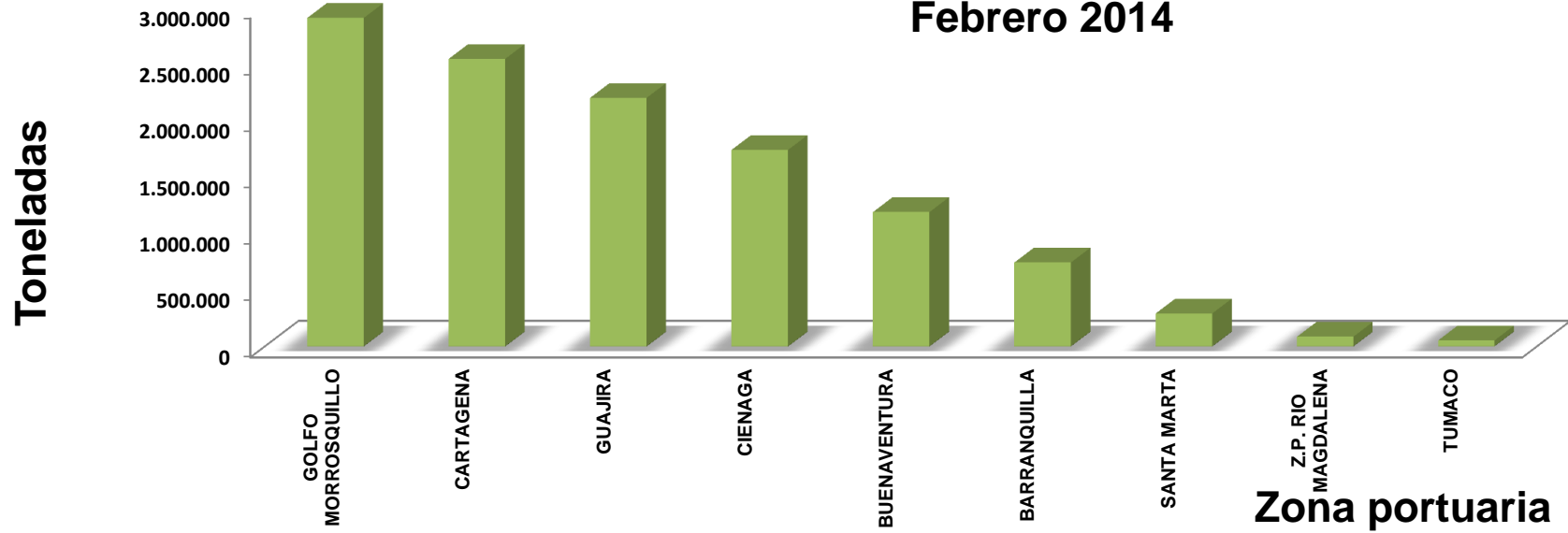


## TRAFICO PORTUARIO POR ZONA PORTUARIA FEBRERO 2014

ZONA PORTUARIA	IMPO	EXPO	IMPO+EXPO	CABOTAJE	FLUVIAL	TRANSB.	TRANSITO INTERNAL	TRANSIT	TOTAL
GOLFO									
MORROSQUILLO	26.004,00	2.878.755,78	2.904.759,78	-					2.904.759,78
CARTAGENA	579.977,11	750.841,65	1.330.818,76	22.875,38			1.189.152,91	-	2.542.847,05
GUAJIRA	9.649,60	2.188.556,00	2.198.205,60	-					2.198.205,60
CIENAGA		1.737.772,29	1.737.772,29	-					1.737.772,29
BUENAVENTURA	873.438,40	294.105,83	1.167.544,23	181,80		15.538,23		4.716,22	1.187.980,48
BARRANQUILLA	485.974,69	251.015,13	736.989,82	2.562,00	1.173,00	-	349,00	1.099,00	742.172,82
SANTA MARTA	151.177,00	139.792,00	290.969,00	-		1.237,00			292.206,00
Z.P. RIO MAGDALENA									
	15.776,67		15.776,67	300,00			69.862,00		85.938,67
TUMACO		52.205,97	52.205,97	-	77,53				52.283,50
SAN ANDRES	15.654,19	19,81	15.674,00	8.480,89					24.154,89
<b>TOTAL</b>	<b>2.157.651,66</b>	<b>8.293.064,46</b>	<b>10.450.716,12</b>	<b>34.400,07</b>	<b>1.250,53</b>	<b>16.775,23</b>	<b>1.259.363,91</b>	<b>5.815,22</b>	<b>11.768.321,08</b>

Unidades : Toneladas

### Tráfico Portuario por Zona portuaria Febrero 2014

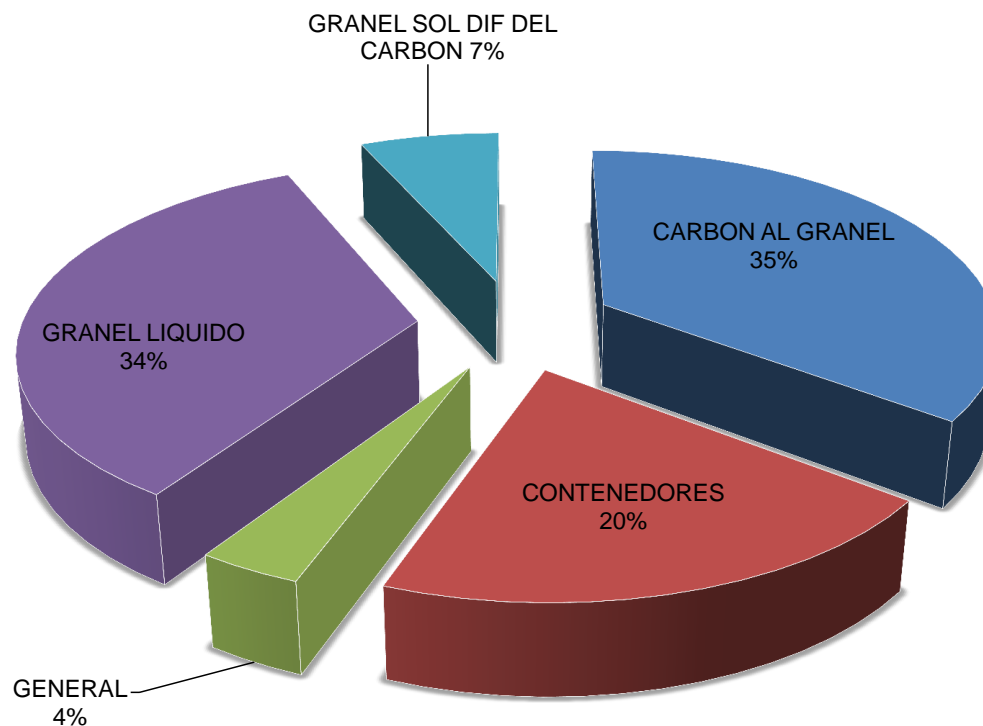


## TIPO DE CARGA POR TRAFICO PORTUARIO FEBERO 2014

TIPO DE CARGA	TOTAL
CARBON AL GRANEL	4.155.417,29
CONTENEDORES	2.391.800,91
GENERAL	421.441,26
GRANEL LIQUIDO	4.015.222,67
GRANEL SOLIDO DIFER. DE CARBON	784.438,95
<b>TOTAL</b>	<b>11.768.321,08</b>

Unidades : Toneladas

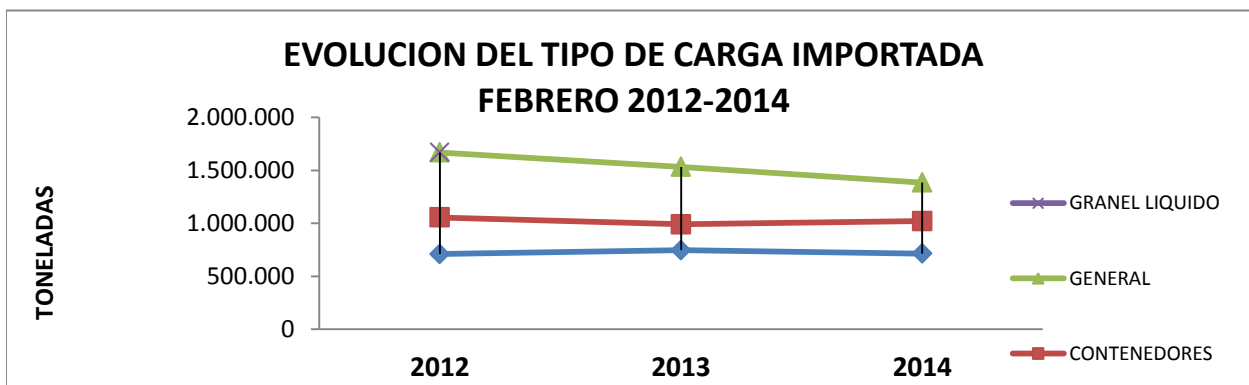
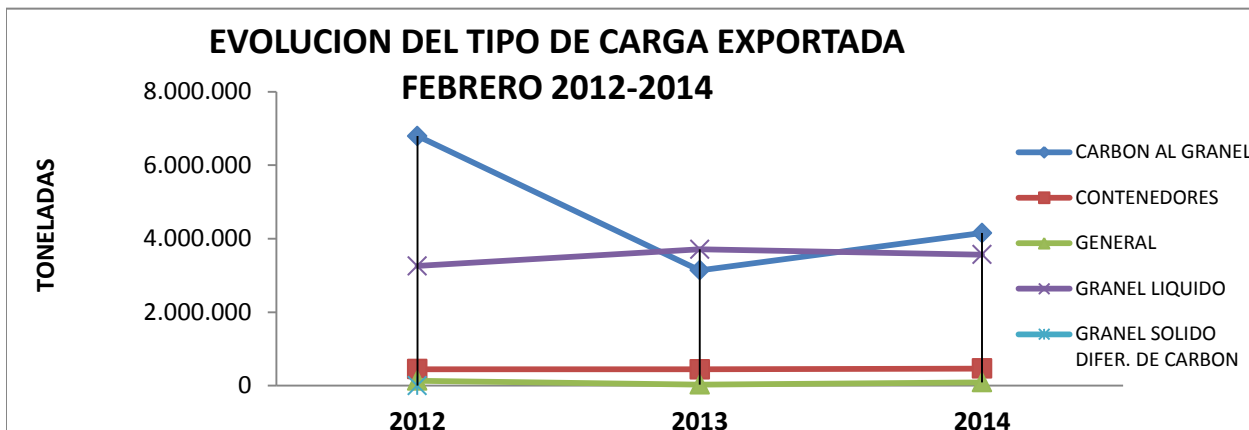
### PARTICIPACION DEL TIPO DE CARGA EN EL TRAFICO PORTUARIO FEBRERO 2014



# COMERCIO EXTERIOR POR TIPO DE CARGA SOCIEDADES PORTUARIAS Y MUELLES HOMOLOGADOS FEBRERO 2014

Unidad : Tonelada

TIPO DE CARGA	2012	FEBRERO 2013	2014
<b>EXPORTACION</b>			
CARBON AL GRANEL	6.792.265,20	3.142.237,51	4.155.417,29
CONTENEDORES	449.891,01	443.349,13	467.181,71
GENERAL	136.132,72	30.298,85	92.160,02
GRANEL LIQUIDO	3.259.782,37	3.711.281,74	3.567.505,44
GRANEL SOLIDO DIFER. DE CARBON	7.340,00	18.635,00	10.800,00
<b>TOTAL EXPORTACION</b>	<b>10.645.411,30</b>	<b>7.345.802,23</b>	<b>8.293.064,46</b>
<b>IMPORTACION</b>			
CONTENEDORES	711.314,54	747.460,65	715.675,29
GENERAL	344.964,00	244.478,14	305.945,80
GRANEL LIQUIDO	614.118,67	542.383,49	364.864,62
GRANEL SOLIDO DIFER. DE CARBON	729.625,71	773.788,09	771.165,95
<b>TOTAL IMPORTACION</b>	<b>2.400.022,92</b>	<b>2.308.110,37</b>	<b>2.157.651,66</b>
<b>TOTAL IMPO + EXPO</b>	<b>13.045.434,22</b>	<b>9.653.912,60</b>	<b>10.450.716,12</b>

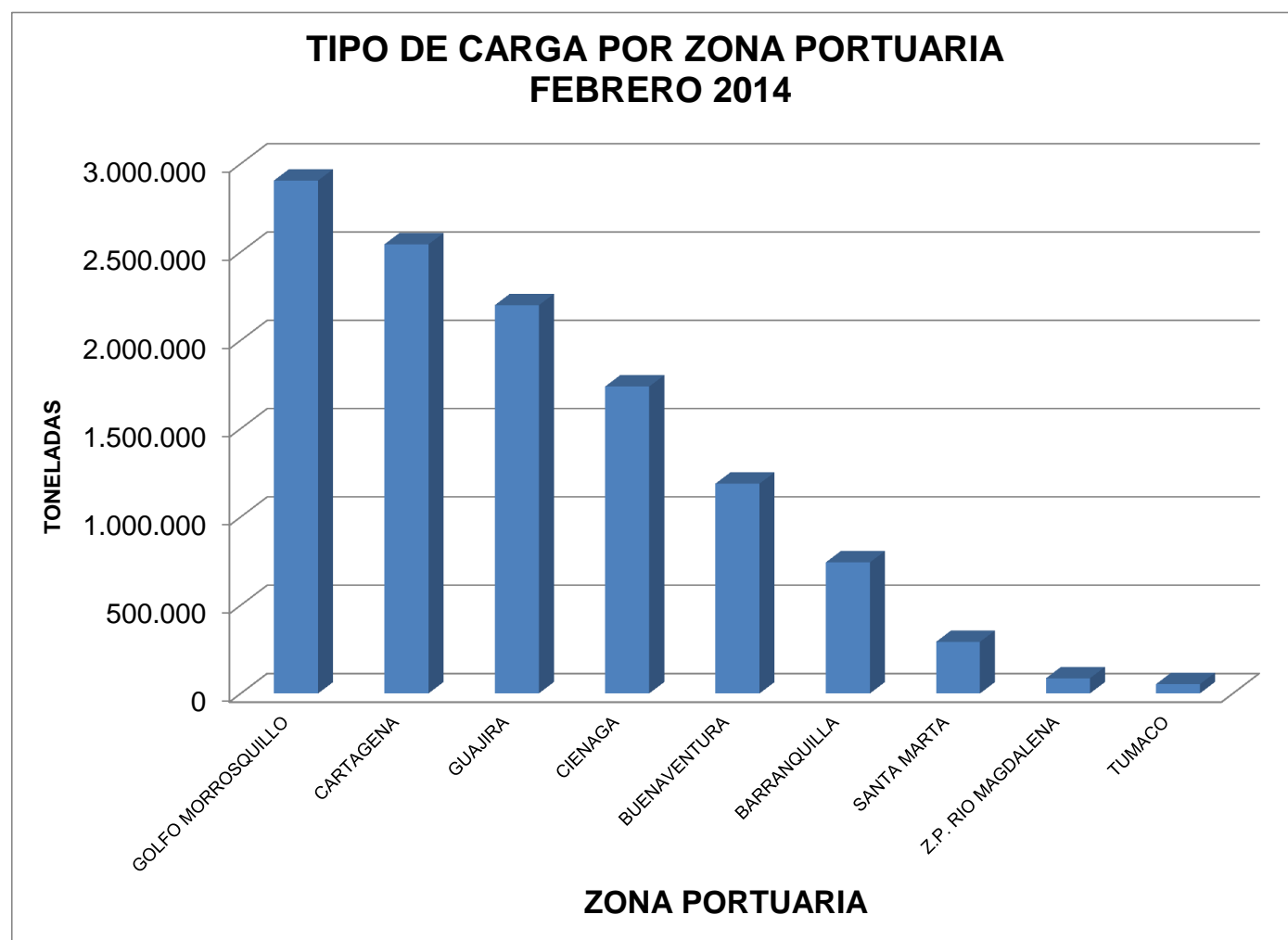




## COMERCIO EXTERIOR POR TIPO DE CARGA POR ZONA PORTUARIA FEBRERO 2014

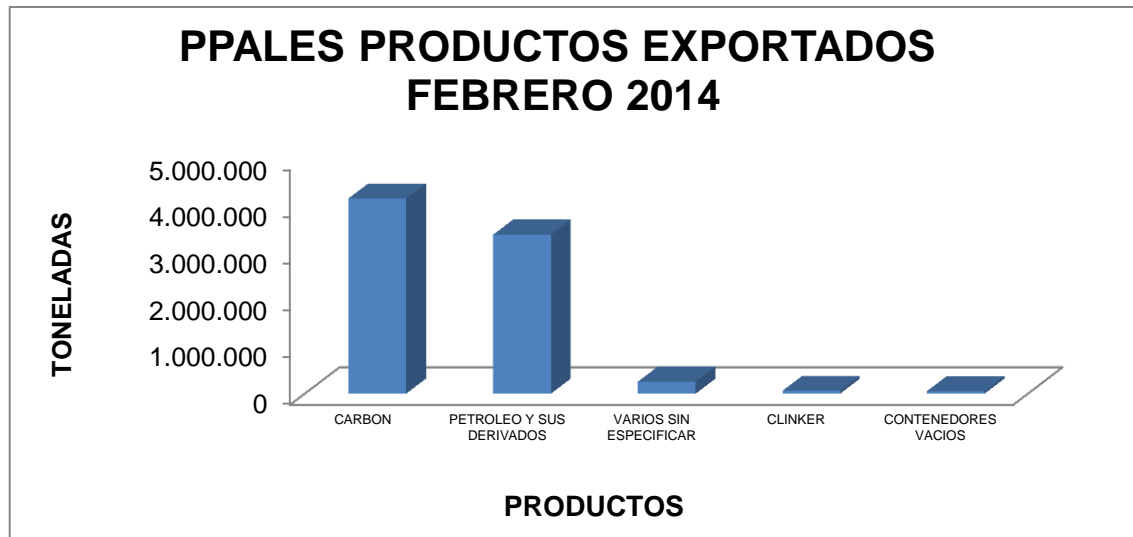
Unidad : Tonelada

ZONA PORTUARIA	CARBON AL GRANEL	CONTENEDORES	GENERAL	GRANEL LIQUIDO	GRANEL SOLIDO DIFER. DE CARBON	TOTAL
GOLFO MORROSQUILLO				2.878.755,78	26.004,00	2.904.759,78
CARTAGENA		1.581.156,60	117.365,98	703.812,41	140.512,06	2.542.847,05
GUAJIRA	2.188.556,00	348,00	9.301,60			2.198.205,60
CIENAGA	1.737.772,29					1.737.772,29
BUENAVENTURA	41.947,00	647.103,56	107.995,02	44.274,91	346.659,99	1.187.980,48
BARRANQUILLA	94.427,00	100.800,21	133.718,42	217.623,07	195.604,12	742.172,82
SANTA MARTA	92.715,00	55.634,00	36.194,00	48.611,00	59.052,00	292.206,00
Z.P. RIO MAGDALENA			12.098,97	69.862,00	3.977,70	85.938,67
TUMACO				52.283,50		52.283,50
SAN ANDRES		6.758,54	4.767,27		12.629,08	24.154,89
<b>TOTAL</b>	<b>4.155.417,29</b>	<b>2.391.800,91</b>	<b>421.441,26</b>	<b>4.015.222,67</b>	<b>784.438,95</b>	<b>11.768.321,08</b>



# PRINCIPALES PRODUCTOS EXPORTADOS POR ZONA PORTUARIA FEBRERO 2014

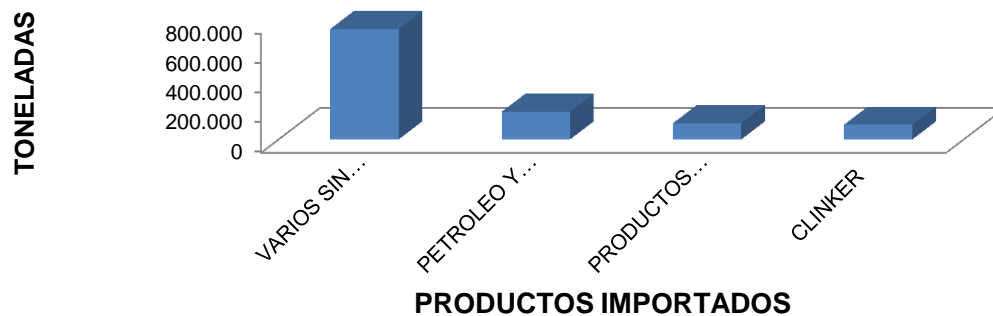
PPALES PRODUCTOS EXPORTADOS	TONELADAS
CARBON	4.155.417,29
PETROLEO Y SUS DERIVADOS	3.385.682,44
VARIOS SIN ESPECIFICAR	255.292,53
CLINKER	58.669,00
CONTENEDORES VACIOS	51.327,30
OTROS MATERIALES CRUDOS	35.261,14
CEMENTO	20.247,31
OTROS PRODUCTOS QUIMICOS	18.154,70
BOTELLAS Y ENVASES	12.497,17
FERRONIQUEL	10.755,87
MENAS Y CHATARRA	9.732,00
Aceites y grasas de origen vegetal	8.915,00
MAQUINARIA Y EQUIPOS GENERADORES DE	5.634,17



# PRINCIPALES PRODUCTOS IMPORTADOS POR ZONA PORTUARIA FEBRERO 2014

PPALES PRODUCTOS IMPORTADOS	TONELADAS
VARIOS SIN ESPECIFICAR	743.988,97
PETROLEO Y SUS DERIVADOS	185.874,42
PRODUCTOS QUIMICOS INDUSTRIALES	108.563,17
CLINKER	98.694,00
YESO	86.052,00
ARMAMENTOS Y MUNICIONES	69.796,00
PRODUCTOS QUIMICOS INORGANICOS	55.813,38
MAIZ	45.283,16
TRIGO	44.369,11
OTROS PRODUCTOS QUIMICOS	42.028,58
SOYA	36.268,91
ACERO	30.013,61
CEMENTO	28.700,09

## PPALES PRODUCTOS IMPORTADOS FEBRERO 2014



**TRAFICO PORTUARIO  
SOC. PORTUARIAS DE SERVICIO PUBLICO FEBRERO 2014**

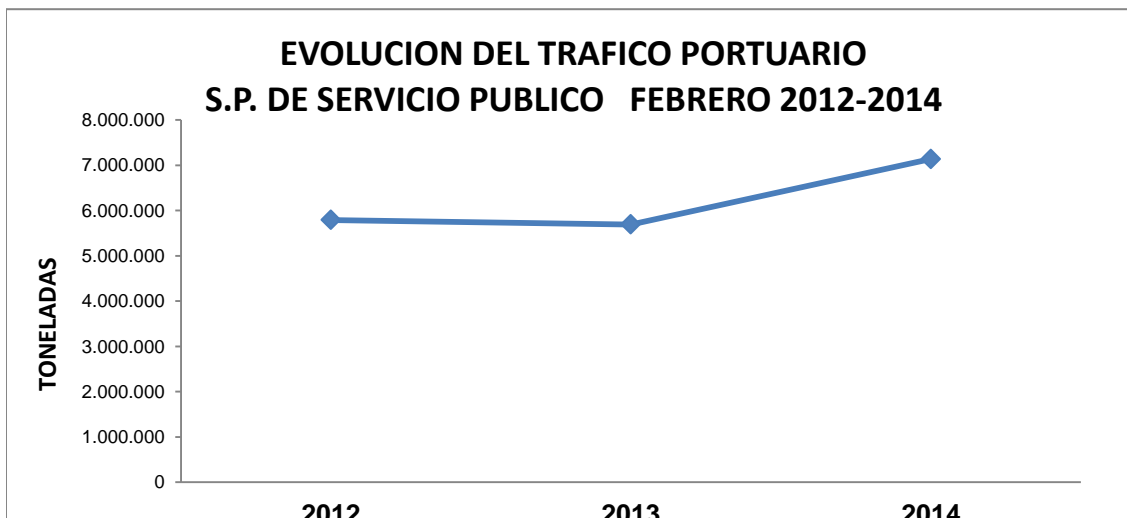
Unidades : Toneladas

SOCIEDAD PORTUARIA DE SERV. PUBLICO	IMPO	EXPO	IMPO+EXPO	CABOTAJE	FLUVIAL	TRANSITO INTERNAL	TRANSITORIA	TOTAL TRAFICO
ALGRANEL S.A.	6.596,00	2.000,00	8.596,00	-				8.596,00
BARRANQUILLA INTERNACIONAL TERMINAL COMPANY S.A.	10.593,00	-	10.593,00	-				10.593,00
COMPAÑIA DE PUERTOS ASOCIADOS S.A.	183.539,18	117.365,00	300.904,18	7.203,00		58.501,00	-	366.608,18
GRUPO PORTUARIO S.A.	64.942,00	41.947,00	106.889,00	-				106.889,00
LIZCAMAR LTDA.			-	181,80				181,80
OILTANKING COLOMBIA S.A.	20.693,00		20.693,00	-				20.693,00
OLEODUCTO CENTRAL S.A.		1.445.139,99	1.445.139,99	-				1.445.139,99
PALERMO SOCIEDAD PORTUARIA S.A.	50.535,11	62,13	50.597,24	-				50.597,24
PUERTO BUENAVISTA S.A.	18.348,06		18.348,06	1.220,00				19.568,06
PUERTO DE MAMONAL S.A.	10.500,00		10.500,00	-				10.500,00
PUERTO PIMSA S.A.	15.776,67		15.776,67	300,00				16.076,67
ROMERO Y BURGOS Y CIA S. EN S.C.			-	-	77,53			77,53
S.P. DE LA PENINSULA S.A. PENSOPORT S.A.	1.664,60		1.664,60	-				1.664,60
S.P. TERMINAL DE CONTENEDORES DE BTURA TCBUEN SA.	237.505,10	82.984,62	320.489,72	-				320.489,72
SAN ANDRES PORT SOCIETY	15.654,19	19,81	15.674,00	8.480,89				24.154,89
SOCIEDAD PORTUARIA CENTRAL DE CARTAGENA SA			-	1.985,08				1.985,08
SOCIEDAD PORTUARIA DEL DIQUE			-	8.656,00				8.656,00
SOCIEDAD PORTUARIA PORTMAGDALENA S.A.	81.028,00	97.841,00	178.869,00	-				178.869,00
SOCIEDAD PORTURIA PUERTO NUEVO S.A.		1.737.772,29	1.737.772,29	-				1.737.772,29
SPR BARRANQUILLA	283.772,00	42.059,00	325.831,00	2.562,00		349,00	-	328.742,00
SPR BUENAVENTURA	531.326,12	169.174,21	700.500,33	-			4.716,22	705.216,55
SPR CARTAGENA	116.061,30	105.484,51	221.545,81	-		810.839,84		1.032.385,65
SPR SANTA MARTA	112.981,00	139.792,00	252.773,00	-				252.773,00
TERMINAL DE CONTENEDORES DE CARTAGENA	97.702,42	57.579,83	155.282,25	-		319.812,07		475.094,32
VOPAK S.A.	6.749,00	7.873,00	14.622,00	-			1.099,00	15.721,00
<b>Total general</b>	<b>1.865.966,75</b>	<b>4.047.094,39</b>	<b>5.913.061,14</b>	<b>30.588,77</b>	<b>77,53</b>	<b>1.189.501,91</b>	<b>5.815,22</b>	<b>7.139.044,57</b>

## TRAFICO PORTUARIO SOCIEDADES PORTUARIAS DE SERV. PUBLICO

Unidad: Toneladas

SOC. PORTUARIAS DE SERV. PUBLICO	FEBRERO		
	2012	2013	2014
ALGRANEL S.A.	8.179,00	11.875,00	8.596,00
BARRANQUILLA INTERNACIONAL TERMINAL COMPANY S.A.			10.593,00
COMPANIA DE PUERTOS ASOCIADOS S.A.		312.417,54	366.608,18
GRUPO PORTUARIO S.A.	141.244,00	82.875,00	106.889,00
LIZCAMAR LTDA.		273,20	181,80
OILTANKING COLOMBIA S.A.		6.001,00	20.693,00
OLEODUCTO CENTRAL S.A.	1.595.960,87	1.443.709,48	1.445.139,99
PALERMO SOCIEDAD PORTUARIA S.A.	73.071,33	105.957,05	50.597,24
PUERTO BUENAVISTA S.A.		43.312,26	19.568,06
PUERTO DE MAMONAL S.A.	51.034,00	44.769,00	10.500,00
PUERTO PIMSA S.A.		2.800,00	16.076,67
ROMERO Y BURGOS Y CIA S. EN S.C.	106,00	132,28	77,53
S.P. DE LA PENINSULA S.A. PENSOPORT S.A.	3.184,53	2.226,69	1.664,60
S.P. TERMINAL DE CONTENEDORES DE BTURA T	214.461,24	289.803,44	320.489,72
SAN ANDRES PORT SOCIETY	20.977,70	19.391,36	24.154,89
SOCIEDAD DE CEMENTERAS ASOCIADAS	69.506,48		
SOCIEDAD NAVIERA CENTRAL S.A.	910,00	70,00	
SOCIEDAD PORTUARIA CENTRAL DE CARTAGEN	1.228,40		1.985,08
SOCIEDAD PORTUARIA DEL DIQUE	12.602,57	50.187,00	8.656,00
SOCIEDAD PORTUARIA MICHELLMAR S.A.	15.400,00		
SOCIEDAD PORTUARIA PORTMAGDALENA S.A.	68.928,00	183.688,00	178.869,00
SOCIEDAD PORTUARIA SIDUPORT S.A.	9.323,63	7.931,53	
SOCIEDAD PORTURIA PUERTO NUEVO S.A.			1.737.772,29
SPR BARRANQUILLA	420.650,00	300.133,00	328.742,00
SPR BUENAVENTURA	799.225,10	748.778,67	705.216,55
SPR CARTAGENA	1.119.321,27	964.859,67	1.032.385,65
SPR SANTA MARTA	689.621,00	613.863,00	252.773,00
TERMINAL DE CONTENEDORES DE CARTAGENA	439.777,36	438.704,67	475.094,32
VOPAK S.A.	36.318,00	19.742,00	15.721,00
<b>TOTAL</b>	<b>5.791.030,48</b>	<b>5.693.500,84</b>	<b>7.139.044,57</b>

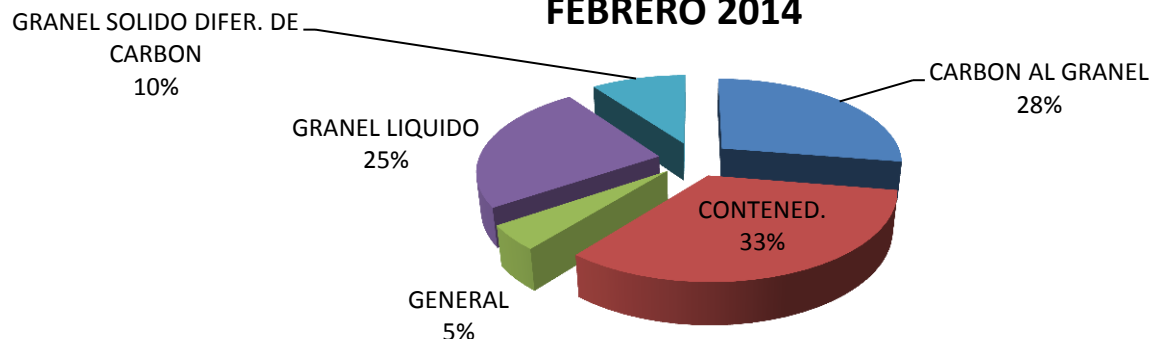


## TIPO DE CARGA POR SOCIEDADES PORTUARIAS DE SERV. PUBLICO FEBRERO 2014

Unidades : Ioneiadas

SOCIEDAD PORTUARIA DE SERVICIO PUBLICO	CARBON AL GRANEL	CONTENED.	GENERAL	GRANEL LIQUIDO	GRANEL SOLIDO DIFER.	TOTAL
ALGRANEL S.A.				8.596,00		8.596,00
BARRANQUILLA INTERNACIONAL TERMINAL		10.592,00	1,00			10.593,00
COMPANIA DE PUERTOS ASOCIADOS S.A.	85.324,00	92.152,00	14.943,00	17.856,00	156.333,18	366.608,18
GRUPO PORTUARIO S.A.	41.947,00		15.442,00		49.500,00	106.889,00
LIZCAMAR LTDA.			181,80			181,80
OILTANKING COLOMBIA S.A.				20.693,00		20.693,00
OLEODUCTO CENTRAL S.A.				1.445.139,99		1.445.139,99
PALERMO SOCIEDAD PORTUARIA S.A.		483,21	31.162,42		18.951,61	50.597,24
PUERTO BUENAVISTA S.A.			1.220,00		18.348,06	19.568,06
PUERTO DE MAMONAL S.A.					10.500,00	10.500,00
PUERTO PIMSA S.A.			12.098,97		3.977,70	16.076,67
ROMERO Y BURGOS Y CIA S. EN S.C.				77,53		77,53
S.P. DE LA PENINSULA S.A. PENSOPORT S.A.			1.664,60			1.664,60
S.P. TERMINAL DE CONTENEDORES DE		320.489,72				320.489,72
SAN ANDRES PORT SOCIETY		6.758,54	4.767,27		12.629,08	24.154,89
SOCIEDAD PORTUARIA CENTRAL DE				1.985,08		1.985,08
SOCIEDAD PORTUARIA DEL DIQUE				8.656,00		8.656,00
SOCIEDAD PORTUARIA PORTMAGDALENA				178.869,00		178.869,00
SOCIEDAD PORTURIA PUERTO NUEVO S.A.	1.737.772,29					1.737.772,29
SPR BARRANQUILLA	9.103,00	89.725,00	102.555,00		127.359,00	328.742,00
SPR BUENAVENTURA		311.075,61	92.371,22	44.274,91	257.494,81	705.216,55
SPR CARTAGENA		1.031.439,68	945,97			1.032.385,65
SPR SANTA MARTA	92.715,00	55.493,00	35.098,00	10.415,00	59.052,00	252.773,00
TERMINAL DE CONTENEDORES DE		457.564,92	17.529,40			475.094,32
VOPAK S.A.				15.721,00		15.721,00
<b>TOTAL</b>	<b>1.966.861,29</b>	<b>2.375.773,68</b>	<b>329.980,65</b>	<b>1.752.283,51</b>	<b>714.145,44</b>	<b>7.139.044,57</b>

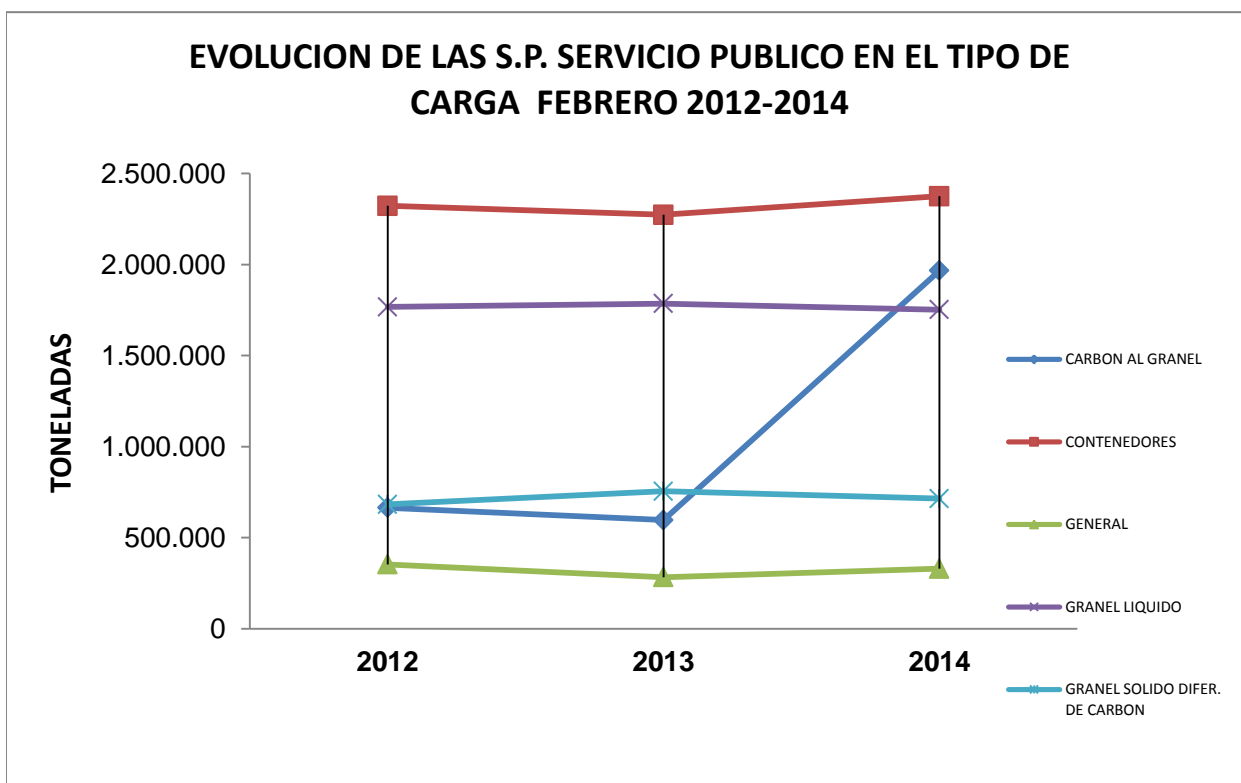
### PARTICIPACION DE LAS S.P. DE SERVICIO PUBLICO EN EL TIPO DE CARGA FEBRERO 2014



## EVOLUCION DEL TIPO DE CARGA POR TRAFICO PORTUARIO SOCIEDADES PORTUARIAS DE SERV. PUBLICO

Unidad: Toneladas

TIPO DE CARGA	FEBRERO		
	2012	2013	2014
CARBON AL GRANEL	664.173,00	597.040,00	1.966.861,29
CONTENEDORES	2.322.968,80	2.273.107,40	2.375.773,68
GENERAL	353.518,91	282.687,82	329.980,65
GRANEL LIQUIDO	1.767.667,95	1.785.966,43	1.752.283,51
GRANEL SOLIDO DIFER. DE CARBON	682.701,82	754.699,19	714.145,44
<b>TOTAL</b>	<b>5.791.030,48</b>	<b>5.693.500,84</b>	<b>7.139.044,57</b>



## UNIDADES DE CONTENEDORES DE 20' Y 40 ' LLENOS / VACIOS TRAFICO PORTUARIO FEBRERO 2014

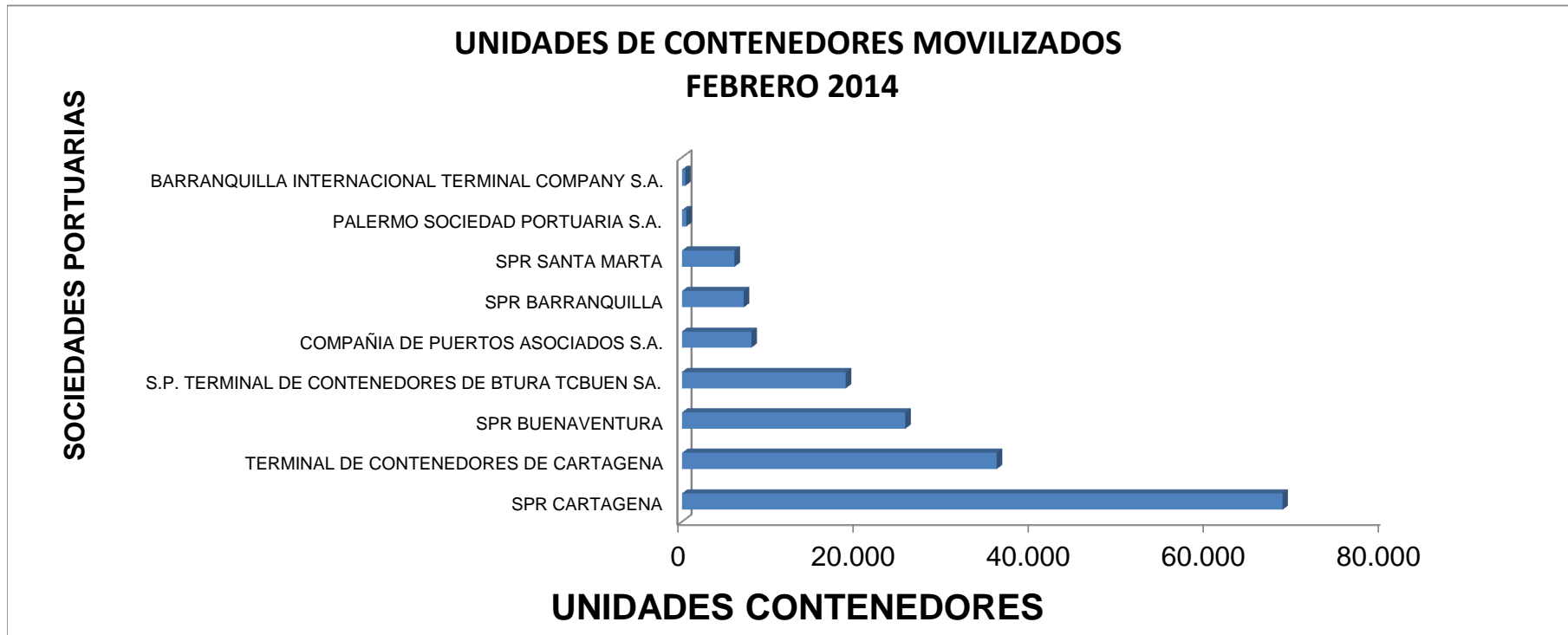
Unidad : Unidad

SOCIEDAD PORTUARIA / TRAFICO PORTUARIO	TRAFICO PORTUARIO	LLENOS 20'	VACIOS 20'	LLENOS 40'	VACIOS 40'	TOTAL UNDS.
BARRANQUILLA INTERNACIONAL TERMINAL COMPANY S.A.	IMPORTACION	281		112		393
	EXPORTACION	123	1.289	210	1.107	2.729
COMPAÑIA DE PUERTOS ASOCIADOS S.A.	IMPORTACION	359	816	482	776	2.433
	TRANSITO INTERNAL	1.251	4	1.493		2.748
	EXPORTACION		84	10	2	96
PALERMO SOCIEDAD PORTUARIA S.A.	IMPORTACION	34		3		37
	TRANSBORDO		192	35	169	396
	EXPORTACION	1.072	2.932	1.102	3.952	9.058
S.P. TERMINAL DE CONTENEDORES DE BTURA TCBUEN SA.	IMPORTACION	4.212	68	5.332	1	9.613
	EXPORTACION			1		1
SAN ANDRES PORT SOCIETY	IMPORTACION	191		35		226
SOCIEDAD CERREJON ZONA NORTE S.A.	IMPORTACION			83		83
	EXPORTACION	665	735	982	1.347	3.729
SPR BARRANQUILLA	IMPORTACION	1.434	40	1.705	118	3.297
	TRANSITO INTERNAL	5		31		36
	EXPORTACION	2.546	2.476	1.984	4.670	11.676
SPR BUENAVENTURA	IMPORTACION	5.547	145	6.437	1	12.130
	TRANSBORDO	650	54	648	291	1.643
	EXPORTACION	2.073	914	3.030	1.548	7.565
SPR CARTAGENA	IMPORTACION	2.728	10	3.968	260	6.966
	TRANSITO INTERNAL	20.071	3.951	23.158	6.738	53.918
SPR SANTA MARTA	EXPORTACION	174	181	1.398	302	2.055
	IMPORTACION	298	460	632	2.543	3.933
	EXPORTACION	1.329	1.106	1.418	1.796	5.649
TERMINAL DE CONTENEDORES DE CARTAGENA	IMPORTACION	2.538	352	3.255	364	6.509
	TRANSITO INTERNAL	7.470	2.216	10.008	3.980	23.674
<b>TOTAL</b>		<b>55.051</b>	<b>18.025</b>	<b>67.552</b>	<b>29.965</b>	<b>170.593</b>



# TOTAL UNIDADES CONTENEDORES FEBRERO 2014

SOCIEDAD PORTUARIA	TOTAL UNIDADES
SPR CARTAGENA	68.449
TERMINAL DE CONTENEDORES DE CARTAGENA	35.832
SPR BUENAVENTURA	25.449
S.P. TERMINAL DE CONTENEDORES DE BTURA TCBUEN SA.	18.671
COMPAÑIA DE PUERTOS ASOCIADOS S.A.	7.910
SPR BARRANQUILLA	7.062
SPR SANTA MARTA	5.988
PALERMO SOCIEDAD PORTUARIA S.A.	529
BARRANQUILLA INTERNACIONAL TERMINAL COMPANY S.A.	393
SAN ANDRES PORT SOCIETY	227
SOCIEDAD CERREJON ZONA NORTE S.A.	83
<b>TOTAL</b>	<b>170.593</b>



# TRAFICO PORTUARIO MARITIMO EN COLOMBIA

## ENERO - FEBRERO 2014

SOCIEDAD PORTUARIA	IMPO	EXPO	IMPO+EXPO	CABOT	FLUVIAL	TRANSB.	TRANSITO INTERNAL	TRANSIT	TOTAL TRAFICO PORTUARIO
<b>ZONA PORTUARIA BARRANQUILLA</b>									
BARRANQUILLA INTERNACIONAL TERMINAL COMPANY S.A.	19.409,00	0,00	19.409,00	0,00					19.409,00
COMPAÑIA DE PUERTOS ASOCIADOS S.A.	15.315,00	183.194,00	198.509,00	0,00					198.509,00
MONOMEROS COLOMBO VENEZOLANOS S.A	90.271,22		90.271,22	0,00					90.271,22
PALERMO SOCIEDAD PORTUARIA S.A.	76.343,27	3.892,37	80.235,64	0,00		842,06			81.077,70
SOCIEDAD PORTUARIA DE PALERMO S.A			0,00	0,00	2.277,00				2.277,00
SOCIEDAD PORTUARIA PORTMAGDALENA S.A.	194.433,00	218.339,00	412.772,00	0,00					412.772,00
SOCIEDAD PORTUARIA SIDUPORT S.A.	1.441,46		1.441,46	0,00					1.441,46
SPR BARRANQUILLA	597.954,00	148.729,00	746.683,00	3.094,00	5.952,00		768,00	0,00	756.497,00
VOPAK S.A.	10.534,00	7.873,00	18.407,00	0,00				3.679,00	22.086,00
<b>TOTAL ZONA PORTUARIA BARRANQUILLA</b>	<b>1.005.700,95</b>	<b>562.027,37</b>	<b>1.567.728,32</b>	<b>3.094,00</b>	<b>8.229,00</b>	<b>842,06</b>	<b>768,00</b>	<b>3.679,00</b>	<b>1.584.340,38</b>
<b>ZONA PORTUARIA BUENAVENTURA</b>									
COMPAÑIA DE PUERTOS ASOCIADOS S.A.	119.310,55		119.310,55	0,00					119.310,55
GRUPO PORTUARIO S.A.	89.996,00	111.907,00	201.903,00	0,00					201.903,00
LIZCAMAR LTDA.			0,00	367,20					367,20
S.P. TERMINAL DE CONTENEDORES DE BTURA TCBUEN SA.	434.757,04	157.760,55	592.517,59	0,00					592.517,59
SPR BUENAVENTURA	1.106.162,37	305.804,03	1.411.966,40	0,00		41.252,87		5.093,88	1.458.313,15
<b>TOTAL ZONA PORTUARIA BUENAVENTURA</b>	<b>1.750.225,96</b>	<b>575.471,58</b>	<b>2.325.697,54</b>	<b>367,20</b>	<b>0,00</b>	<b>41.252,87</b>	<b>0,00</b>	<b>5.093,88</b>	<b>2.372.411,49</b>
<b>ZONA PORTUARIA CARTAGENA</b>									
ALGRANEL S.A.	21.533,00	3.779,00	25.312,00	0,00					25.312,00
ARGOS S.A.	9.998,32	131.883,35	141.881,67	0,00					141.881,67

SOCIEDAD PORTUARIA	IMPO	EXPO	IMPO+EXPO	CABOT	FLUVIAL	TRANSB.	TRANSITO INTERNAL	TRANSIT	TOTAL TRAFICO PORTUARIO
COMPAÑIA DE PUERTOS ASOCIADOS S.A.	239.638,00	21.063,00	260.701,00	12.133,00			106.366,00	219,00	379.419,00
EMPRESA COLOMBIANA DE PETROLEOS	224.610,00	1.002.596,00	1.227.206,00	0,00					1.227.206,00
MOBIL DE COLOMBIA S.A.	9.059,00		9.059,00	0,00					9.059,00
OILTANKING COLOMBIA S.A.	39.528,00		39.528,00	0,00					39.528,00
PUERTO BUENAVISTA S.A.	18.348,06		18.348,06	1.220,00					19.568,06
PUERTO DE MAMONAL S.A.	39.444,90	36.517,00	75.961,90	0,00					75.961,90
SOCIEDAD PORTUARIA	53.500,00	5.000,00	58.500,00	0,00					58.500,00
SOCIEDAD PORTUARIA			0,00	1.985,08					1.985,08
SOCIEDAD PORTUARIA DEL			0,00	24.979,30					24.979,30
SOCIEDAD PORTUARIA	6.593,13		6.593,13	0,00					6.593,13
SOCIEDAD PORTUARIA	106.197,42		106.197,42	0,00					106.197,42
SPR CARTAGENA	220.545,28	199.572,70	420.117,98	0,00			1.750.533,85		2.170.651,83
TERMINAL DE	205.058,73	108.636,33	313.695,06	0,00			678.101,60		991.796,66
TRANSMARSYP			0,00	7.507,81					7.507,81
TRANSPETROL S.A.			0,00	122,99					122,99
<b>TOTAL ZONA PORTUARIA CARTAGENA</b>	<b>1.194.053,84</b>	<b>1.509.047,38</b>	<b>2.703.101,22</b>	<b>47.948,18</b>	<b>0,00</b>	<b>0,00</b>	<b>2.535.001,45</b>	<b>219,00</b>	<b>5.286.269,85</b>
<b>ZONA PORTUARIA CIENAGA</b>									
AMERICAN PORT COMPANY		847.994,06	847.994,06	0,00					847.994,06
SOCIEDAD PORTUARIA PUERTO NUEVO S.A.		3.481.633,73	3.481.633,73	0,00					3.481.633,73
<b>TOTAL ZONA PORTUARIA CIENAGA</b>	<b>0,00</b>	<b>4.329.627,79</b>	<b>4.329.627,79</b>	<b>0,00</b>	<b>0,00</b>	<b>0,00</b>	<b>0,00</b>	<b>0,00</b>	<b>4.329.627,79</b>
<b>ZONA PORTUARIA SANTA MARTA</b>									
CENIT TRANSPORTE Y LOGISTICA DE HIDROCARBUROS S.A.S	648.584,00		648.584,00	0,00					648.584,00
SPR SANTA MARTA	327.653,00	254.040,00	581.693,00	12.919,00		1.982,00			596.594,00
<b>TOTAL ZONA PORTUARIA SANTA MARTA</b>	<b>976.237,00</b>	<b>254.040,00</b>	<b>1.230.277,00</b>	<b>12.919,00</b>	<b>0,00</b>	<b>1.982,00</b>	<b>0,00</b>	<b>0,00</b>	<b>1.245.178,00</b>
<b>ZONA PORTUARIA TUMACO</b>									
CENIT TRANSPORTE Y LOGISTICA DE HIDROCARBUROS S.A.S		158.771,16	158.771,16	0,00					158.771,16
ROMERO Y BURGOS Y CIA S. EN S.C.			0,00	0,00	142,84				142,84

SOCIEDAD PORTUARIA	IMPO	EXPO	IMPO+EXPO	CABOT	FLUVIAL	TRANSB.	TRANSITO INTERNAL	TRANSIT	TOTAL TRAFICO PORTUARIO
<b>TOTAL ZONA PORTUARIA TUMACO</b>	<b>0,00</b>	<b>158.771,16</b>	<b>158.771,16</b>	<b>0,00</b>	<b>142,84</b>	<b>0,00</b>	<b>0,00</b>	<b>0,00</b>	<b>158.914,00</b>
<b>ZONA PORTUARIA GOLFO DE MORROQUILLO</b>									
CENIT TRANSPORTE Y LOGISTICA DE HIDROCARBUROS S.A.S		3.160.982,18	3.160.982,18	0,00					3.160.982,18
COMPAÑIA DE PUERTOS ASOCIADOS S.A.	26004		26.004,00	0,00					26.004,00
OLEODUCTO CENTRAL S.A.		2.998.976,13	2.998.976,13	0,00					2.998.976,13
<b>TOTAL ZONA PORTUARIA GOLFO MORROQUILLO</b>	<b>26.004,00</b>	<b>6.159.958,31</b>	<b>6.185.962,31</b>	<b>0,00</b>	<b>0,00</b>	<b>0,00</b>	<b>0,00</b>	<b>0,00</b>	<b>6.185.962,31</b>
<b>ZONA PORTUARIA SAN ANDRES</b>									
SAN ANDRES PORT SOCIETY	21891,56	28,78	21.920,34	20380,42					42.300,76
<b>ZONA PORTUARIA GUAJIRA</b>									
S.P. DE LA PENINSULA S.A. PENSOPORT S.A.	3.288,12		3.288,12	0,00					3.288,12
SOCIEDAD CERREJON ZONA NORTE S.A.	64.528,00	4.673.379,00	4.737.907,00	0,00					4.737.907,00
<b>TOTAL ZONA PORTUARIA GUAJIRA</b>	<b>67.816,12</b>	<b>4.673.379,00</b>	<b>4.741.195,12</b>	<b>0,00</b>	<b>0,00</b>	<b>0,00</b>	<b>0,00</b>	<b>0,00</b>	<b>4.741.195,12</b>
<b>ZONA PORTUARIA RIO MAGDALENA *</b>									
EMPRESA COLOMBIANA DE PETROLEOS			0,00	0,00			132.157,00		132.157,00
PUERTO PIMSA S.A.	22.149,98		22.149,98	6.044,46					28.194,44
<b>TOTAL ZONA PORTUARIA RIO MAGDALENA</b>	<b>22.149,98</b>	<b>0,00</b>	<b>22.149,98</b>	<b>6.044,46</b>	<b>0,00</b>	<b>0,00</b>	<b>132.157,00</b>	<b>0,00</b>	<b>160.351,44</b>
<b>TOTAL</b>	<b>5.064.079,41</b>	<b>18.222.351,37</b>	<b>23.286.430,78</b>	<b>90.753,26</b>	<b>8.371,84</b>	<b>44.076,93</b>	<b>2.667.926,45</b>	<b>8.991,88</b>	<b>26.106.551,14</b>

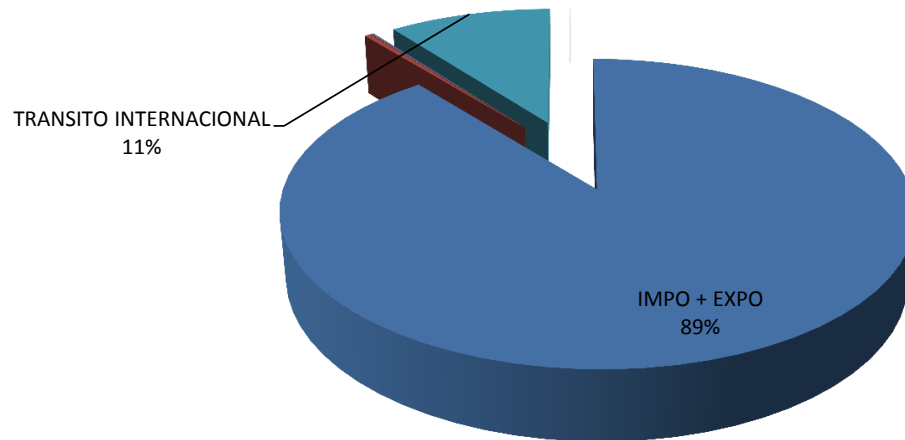
**1.000,00**

# TRAFICO PORTUARIO MARITIMO ENERO- FEBRERO 2014

TRAFICO PORTUARIO	TONELADAS
IMPORTACION	5.064.079,41
EXPORTACION	18.222.351,37
<b>IMPO + EXPO</b>	<b>23.286.430,78</b>
CABOTAJE	90.753,26
FLUVIAL	8.371,84
TRANSBORDO	44.076,93
TRANSITO INTERNACIONAL	2.667.926,45
TRANSITORIA	8.991,88
<b>TOTAL</b>	<b>26.106.551,14</b>

Unidades : Toneladas

## PARTICIPACION DEL TRAFICO PORTUARIO ENERO - FEBRERO 2014

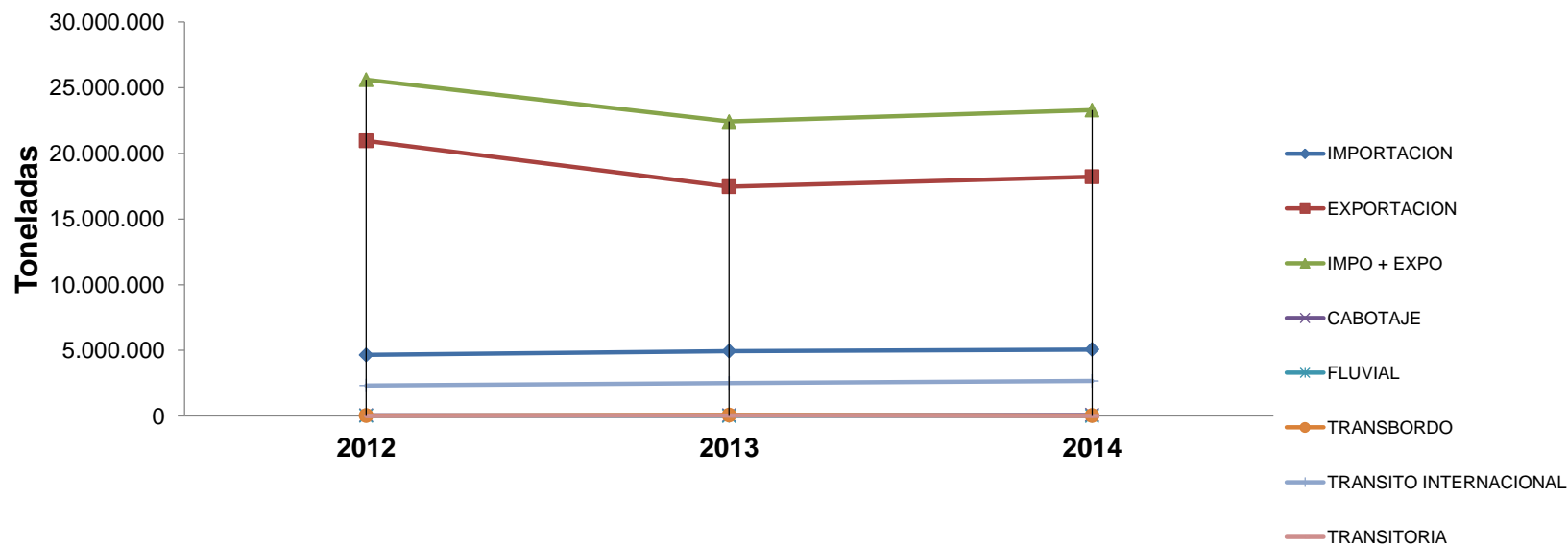


## EVOLUCION DEL TRAFICO PORTUARIO MARITIMO

Unidades : Toneladas

TRAFICO PORTUARIO	ENERO - FEBRERO		
	2012	2013	2014
IMPORTACION	4.653.753,13	4.943.352,21	5.064.079,41
EXPORTACION	20.944.787,76	17.472.164,28	18.222.351,37
<b>IMPO + EXPO</b>	<b>25.598.540,89</b>	<b>22.415.516,49</b>	<b>23.286.430,78</b>
CABOTAJE	57.203,48	63.573,67	90.753,26
FLUVIAL	16.837,31	10.104,81	8.371,84
TRANSBORDO	44.306,21	76.038,14	44.076,93
TRANSITO INTERNACIONAL	2.321.517,97	2.506.328,73	2.667.926,45
TRANSITORIA	14.517,60	34.193,24	8.991,88
	<b>28.052.923,46</b>	<b>25.105.982,08</b>	<b>26.106.551,14</b>

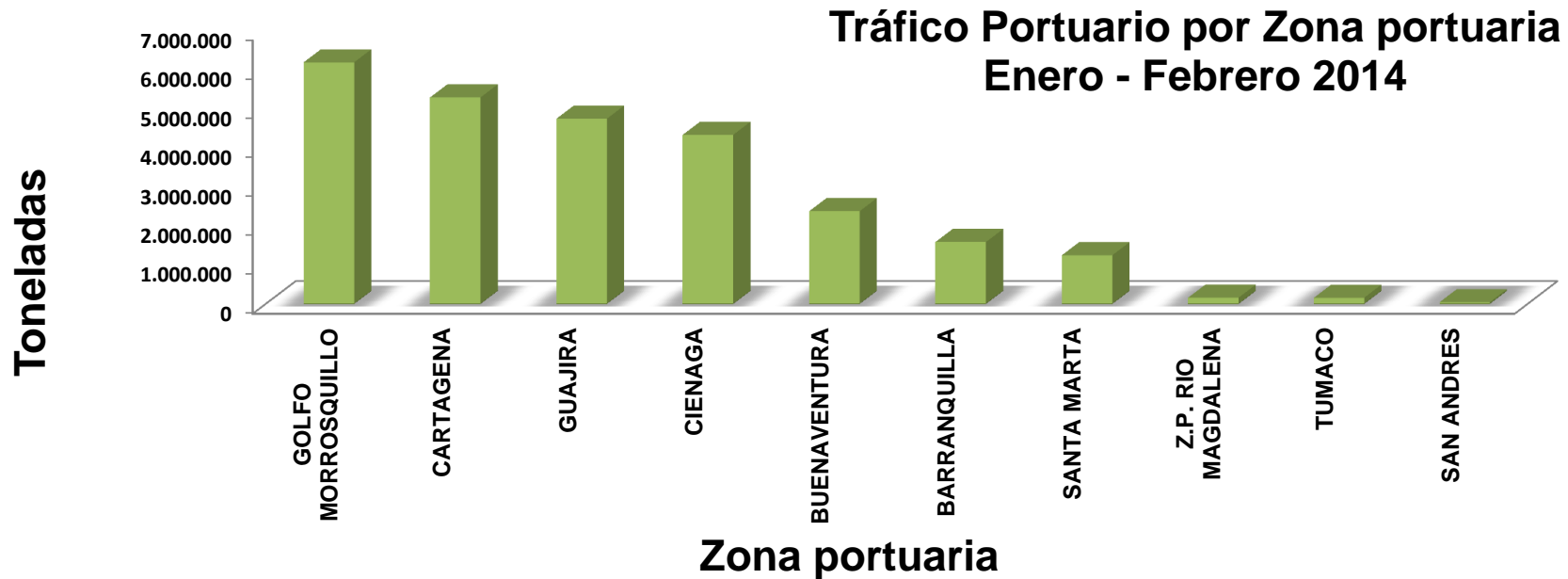
### Evolución del Tráfico Portuario Enero - Febrero 2012-2014



# TRAFICO PORTUARIO POR ZONA PORTUARIA ENERO-FEBRERO 2014

ZONA PORTUARIA	IMPO	EXPO	IMPO+EXPO	CABOTAJE	FLUVIAL	TRANSB.	TRANSITO INTERNAL	TRANSIT	TOTAL
GOLFO MORROSQL	26.004,00	6.159.958,31	6.185.962,31	0,00					6.185.962,31
CARTAGENA	1.194.053,84	1.509.047,38	2.703.101,22	47.948,18			2.535.001,45	219,00	5.286.269,85
GUAJIRA	67.816,12	4.673.379,00	4.741.195,12	0,00					4.741.195,12
CIENAGA		4.329.627,79	4.329.627,79	0,00					4.329.627,79
BUENAVENTURA	1.750.225,96	575.471,58	2.325.697,54	367,20		41.252,87		5.093,88	2.372.411,49
BARRANQUILLA	1.005.700,95	562.027,37	1.567.728,32	3.094,00	8.229,00	842,06	768,00	3.679,00	1.584.340,38
SANTA MARTA	976.237,00	254.040,00	1.230.277,00	12.919,00		1.982,00			1.245.178,00
Z.P. RIO MAGDALEN	22.149,98		22.149,98	6.044,46			132.157,00		160.351,44
TUMACO		158.771,16	158.771,16	0,00	142,84				158.914,00
SAN ANDRES	21.891,56	28,78	21.920,34	20.380,42					42.300,76
<b>TOTAL</b>	<b>5.064.079,41</b>	<b>18.222.351,37</b>	<b>23.286.430,78</b>	<b>90.753,26</b>	<b>8.371,84</b>	<b>44.076,93</b>	<b>2.667.926,45</b>	<b>8.991,88</b>	<b>26.106.551,14</b>

Unidades : Toneladas

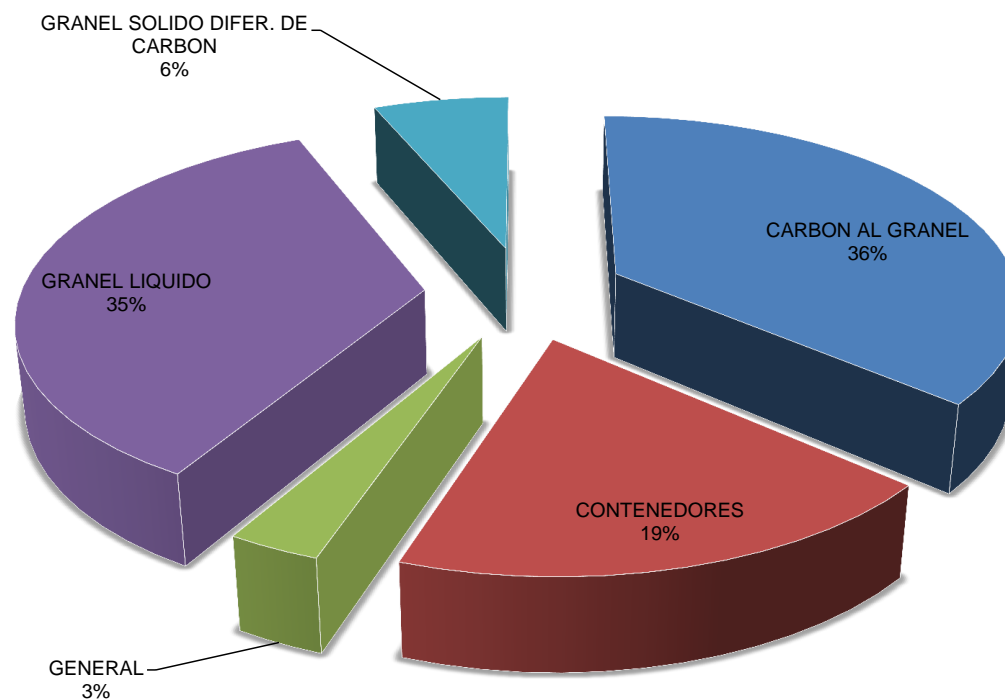


## TIPO DE CARGA POR TRAFICO PORTUARIO ENERO-FEBRERO 2014

TIPO DE CARGA	TOTAL
CARBON AL GRANEL	9.489.344,79
CONTENEDORES	4.929.911,17
GENERAL	818.927,12
GRANEL LIQUIDO	9.206.887,28
GRANEL SOLIDO DIFER. DE CARBON	1.661.480,78
<b>TOTAL</b>	<b>26.106.551,14</b>

Unidades : Toneladas

### PARTICIPACION DEL TIPO DE CARGA EN EL TRAFICO PORTUARIO ENERO - FEBRERO 2014

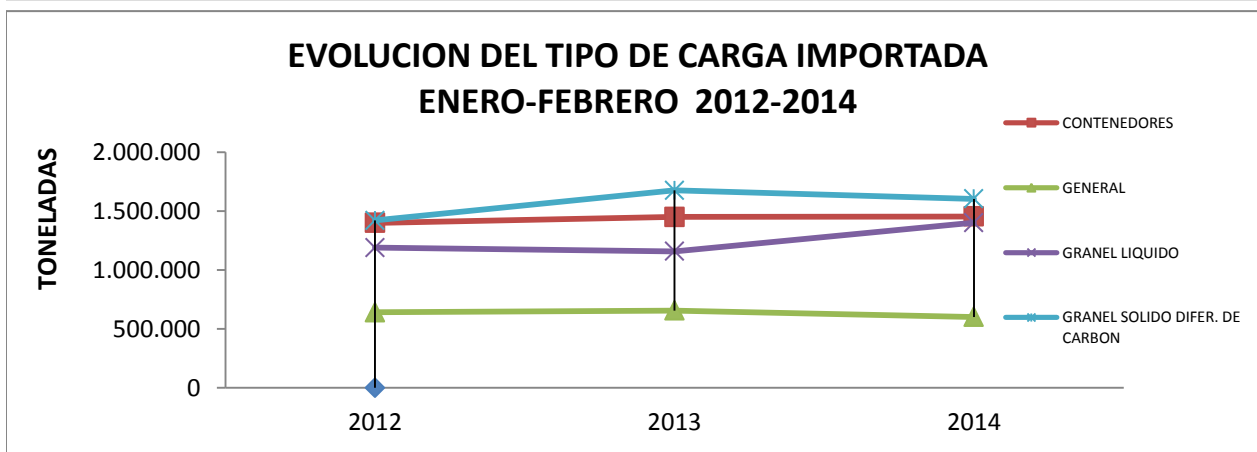
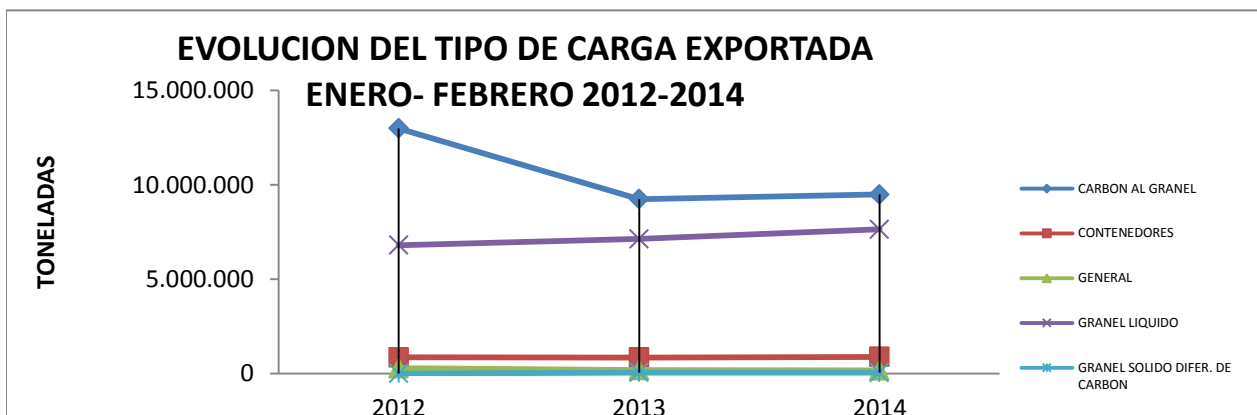




# COMERCIO EXTERIOR POR TIPO DE CARGA SOCIEDADES PORTUARIAS Y MUELLES HOMOLOGADOS

Unidad : Tonelada

TIPO DE CARGA	ENERO - FEBRERO		
	2012	2013	2014
<b>EXPORTACION</b>			
CARBON AL GRANEL	12.988.726,81	9.246.777,24	9.489.344,79
CONTENEDORES	863.325,27	856.911,91	886.981,65
GENERAL	285.644,99	183.831,22	162.955,87
GRANEL LIQUIDO	6.799.750,69	7.130.871,91	7.639.268,35
GRANEL SOLIDO DIFER. DE CARBON	7.340,00	53.772,00	43.800,00
<b>TOTAL EXPORTACION</b>	<b>20.944.787,76</b>	<b>17.472.164,28</b>	<b>18.222.350,66</b>
<b>IMPORTACION</b>			
CONTENEDORES	1.400.523,06	1.450.895,14	1.455.392,27
GENERAL	642.178,18	656.492,43	601.619,26
GRANEL LIQUIDO	1.190.234,14	1.159.389,47	1.402.404,00
GRANEL SOLIDO DIFER. DE CARBON	1.420.817,75	1.676.575,17	1.604.663,88
<b>TOTAL IMPORTACION</b>	<b>4.653.753,13</b>	<b>4.943.352,21</b>	<b>5.064.079,41</b>
<b>TOTAL</b>	<b>25.598.540,89</b>	<b>22.415.516,49</b>	<b>23.286.430,07</b>

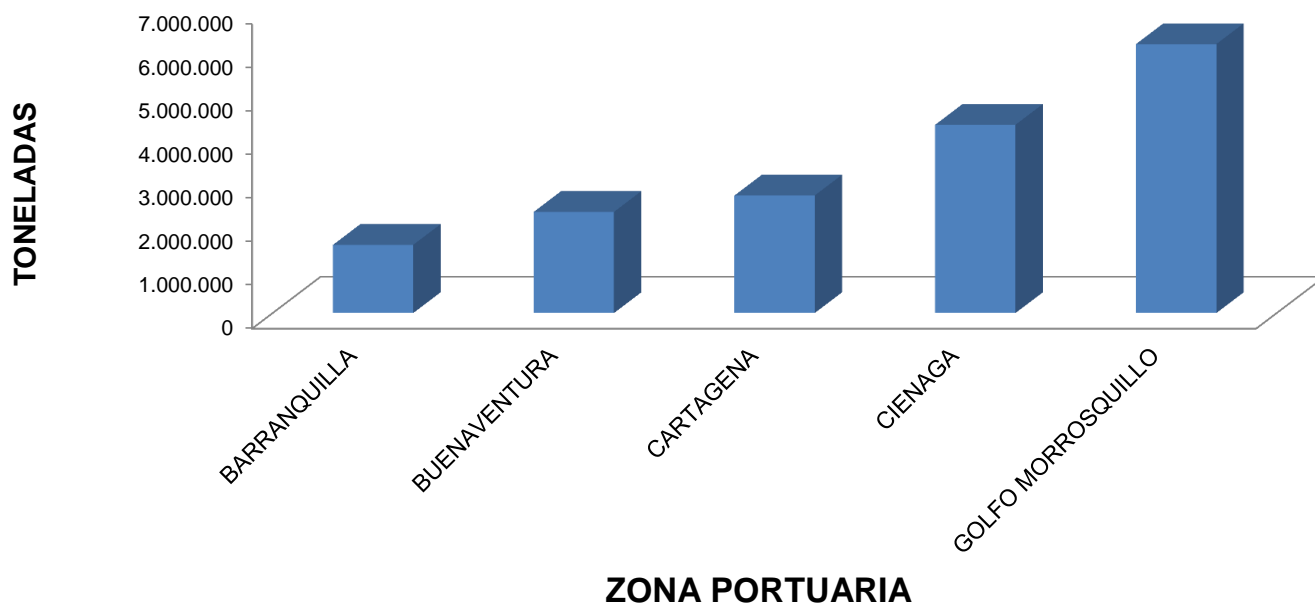


## COMERCIO EXTERIOR POR TIPO DE CARGA POR ZONA PORTUARIA ENERO - FEBRERO 2014

Unidad : Tonelada

ZONA PORTUARIA	CARBON AL GRANEL	CONTENED.	GENERAL	GRANEL LIQUIDO	GRANEL SOLIDO DIFER. DE CARBON	TOTAL
BARRANQUILLA	211.811,00	198.940,44	237.371,15	501.736,79	417.868,94	1.567.728,32
BUENAVENTURA	111.907,00	1.264.923,89	181.760,88	87.233,25	679.872,52	2.325.697,54
CARTAGENA		763.311,01	222.584,60	1.419.115,55	298.090,06	2.703.101,22
CIENAGA	4.329.627,79					4.329.627,79
GOLFO MORROSQUILLO				6.159.958,31	26.004,00	6.185.962,31
GUAJIRA	4.673.379,00	348,00	40.627,12	26.841,00		4.741.195,12
SAN ANDRES		7.182,58	883,41		13.854,35	21.920,34
SANTA MARTA	162.620,00	107.668,00	69.249,00	688.017,00	202.723,00	1.230.277,00
TUMACO				158.770,45		158.770,45
Z.P. RIO MAGDALENA			12.098,97		10.051,01	22.149,98
<b>TOTAL</b>	<b>9.489.344,79</b>	<b>2.342.373,92</b>	<b>764.575,13</b>	<b>9.041.672,35</b>	<b>1.648.463,88</b>	<b>23.286.430,07</b>

### TIPO DE CARGA POR ZONA PORTUARIA ENERO - FEBRERO 2014



# COMERCIO EXTERIOR POR TIPO DE CARGA POR ZONA PORTUARIA ENERO - FEBRERO 2014

Unidad : Tonelada

ZONA PORTUARIA	CARBON AL GRANEL	CONTENEDORES	GENERAL	GRANEL LIQUIDO	GRANEL SOLIDO DIFER. DE CARBON	TOTAL
<b>ZONA PORTUARIA BARRANQUILLA</b>						
BARRANQUILLA INTERNACIONAL TERMINAL COMPANY S.A.		19.408,00	1,00			19.409,00
COMPAÑIA DE PUERTOS ASOCIADOS S.A.	128.005,00		2.815,00	55.189,00	12.500,00	198.509,00
MONOMEROS COLOMBO VENEZOLANOS S.A.				12.112,89	78.158,33	90.271,22
PALERMO SOCIEDAD PORTUARIA S.A.		1.009,44	57.018,69	3.255,90	18.951,61	80.235,64
SOCIEDAD PORTUARIA PORTMAGDALENA S.A.				412.772,00		412.772,00
SOCIEDAD PORTUARIA SIDUPOORT S.A.			1.441,46			1.441,46
SPR BARRANQUILLA	83.806,00	178.523,00	176.095,00		308.259,00	746.683,00
VOPAK S.A.				18.407,00		18.407,00
<b>TOTAL ZONA PORTUARIA BARRANQUILLA</b>	<b>211.811,00</b>	<b>198.940,44</b>	<b>237.371,15</b>	<b>501.736,79</b>	<b>417.868,94</b>	<b>1.567.728,32</b>
<b>ZONA PORTUARIA BUENAVENTURA</b>						
COMPAÑIA DE PUERTOS ASOCIADOS S.A.					119.310,55	119.310,55
GRUPO PORTUARIO S.A.	111.907,00		19.442,00		70.554,00	201.903,00
S.P. TERMINAL DE CONTENEDORES DE BTURA TCBUEN SA.		592.517,59				592.517,59
SPR BUENAVENTURA		672.406,30	162.318,88	87.233,25	490.007,97	1.411.966,40
<b>TOTAL ZONA PORTUARIA BUENAVENTURA</b>	<b>111.907,00</b>	<b>1.264.923,89</b>	<b>181.760,88</b>		<b>679.872,52</b>	<b>2.325.697,54</b>
<b>ZONA PORTUARIA CARTAGENA</b>						
ALGRANEL S.A.				25.312,00		25.312,00
ARGOS S.A.			141.881,67			141.881,67
COMPAÑIA DE PUERTOS ASOCIADOS S.A.		49.769,00	33.190,00		177.742,00	260.701,00
EMPRESA COLOMBIANA DE PETROLEOS MOBIL DE COLOMBIA S.A.				1.227.206,00		1.227.206,00
OILTANKING COLOMBIA S.A.				9.059,00		9.059,00
PUERTO BUENAVISTA S.A.				39.528,00		39.528,00
PUERTO DE MAMONAL S.A.					18.348,06	18.348,06
PUERTO DE MAMONAL S.A.			27.241,90	5.220,00	43.500,00	75.961,90
SOCIEDAD PORTUARIA BAVARIA S.A.					58.500,00	58.500,00
SOCIEDAD PORTUARIA DEXTON S.A				6.593,13		6.593,13
SOCIEDAD PORTUARIA OLEFINAS Y DERIVADOS S.A.				106.197,42		106.197,42
SPR CARTAGENA		418.563,55	1.554,43			420.117,98
TERMINAL DE CONTENEDORES DE CARTAGENA		294.978,46	18.716,60			313.695,06
<b>TOTAL ZONA PORTUARIA CARTAGENA</b>	<b>0,00</b>	<b>763.311,01</b>	<b>222.584,60</b>	<b>1.419.115,55</b>	<b>298.090,06</b>	<b>2.703.101,22</b>
<b>ZONA PORTUARIA CIENAGA</b>						
AMERICAN PORT COMPANY	847.994,06					847.994,06
SOCIEDAD PORTURIA PUERTO NUEVO S.A.	3.481.633,73					3.481.633,73

ZONA PORTUARIA	CARBON AL GRANEL	CONTENEDORES	GENERAL	GRANEL LIQUIDO	GRANEL SOLIDO DIFER. DE CARBON	TOTAL
<b>TOTAL ZONA PORTUARIA CIENAGA</b>	<b>4.329.627,79</b>	<b>0,00</b>	<b>0,00</b>	<b>0,00</b>	<b>0,00</b>	<b>4.329.627,79</b>
<b>ZONA PORTUARIA SANTA MARTA</b>						
CENIT TRANSPORTE Y LOGISTICA DE HIDROCARBUROS S.A.S				648.584,00		648.584,00
SPR SANTA MARTA	162.620,00	107.668,00	69.249,00	39.433,00	202.723,00	581.693,00
<b>TOTAL ZONA PORTUARIA SANTA MARTA</b>	<b>162.620,00</b>	<b>107.668,00</b>	<b>69.249,00</b>	<b>688.017,00</b>	<b>202.723,00</b>	<b>1.230.277,00</b>
<b>ZONA PORTUARIA GOLFO DE MORROSQUILLO</b>						
CENIT TRANSPORTE Y LOGISTICA DE HIDROCARBUROS S.A.S				3.160.982,18		3.160.982,18
COMPANIA DE PUERTOS ASOCIADOS S.A.					26.004,00	26.004,00
OLEODUCTO CENTRAL S.A.				2.998.976,13		2.998.976,13
<b>TOTAL ZONA PORTUARIA GOLFO MORROSQUILLO</b>	<b>0,00</b>	<b>0,00</b>	<b>0,00</b>	<b>6.159.958,31</b>	<b>26.004,00</b>	<b>6.185.962,31</b>
<b>ZONA PORTUARIA TUMACO</b>						
CENIT TRANSPORTE Y LOGISTICA DE HIDROCARBUROS S.A.S				158.771,16		158.771,16
<b>TOTAL ZONA PORTUARIA TUMACO</b>	<b>0,00</b>	<b>0,00</b>	<b>0,00</b>	<b>158.771,16</b>	<b>0,00</b>	<b>158.771,16</b>
<b>ZONA PORTUARIA SAN ANDRES</b>						
SAN ANDRES PORT SOCIETY		7.182,58	883,41		13.854,35	21.920,34
<b>ZONA PORTUARIA GUAJIRA</b>						
S.P. DE LA PENINSULA S.A. PENSOPORT S.A.			3.288,12			3.288,12
SOCIEDAD CERREJON ZONA NORTE S.A.	4.673.379,00	348,00	37.339,00	26.841,00		4.737.907,00
<b>TOTAL ZONA PORTUARIA GUAJIRA</b>	<b>4.673.379,00</b>	<b>348,00</b>	<b>40.627,12</b>	<b>26.841,00</b>	<b>0,00</b>	<b>4.741.195,12</b>
<b>ZONA RIO MAGDALENA</b>						
PUERTO PIMSA S.A.			12.098,97		10.051,01	22.149,98
<b>TOTAL</b>	<b>9.489.344,79</b>	<b>2.342.373,92</b>	<b>764.575,13</b>	<b>8.954.439,81</b>	<b>1.648.463,88</b>	<b>23.286.430,78</b>

# TRAFICO PORTUARIO

## SOC. PORTUARIAS DE SERVICIO PUBLICO ENERO-FEBERO - 2014

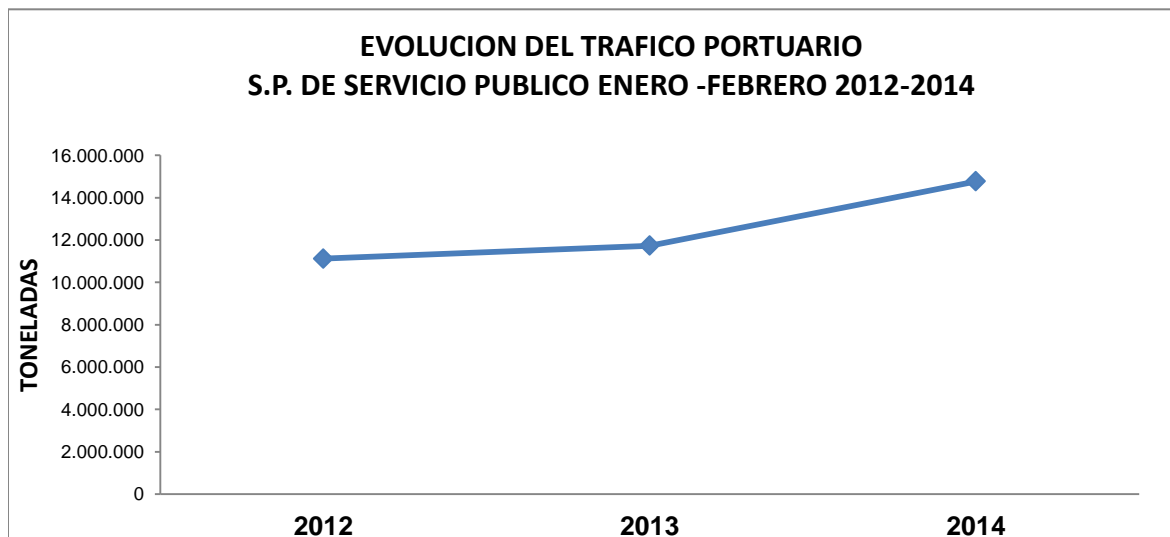
Unidades : Toneladas

SOCIEDAD PORTUARIA DE SERV. PUBLICO	IMPO	EXPO	COMERCIO EXTERIOR	CABOTAJE	FLUVIAL	TRANSBORDO	TRANSITO INTERNAL	TRANSITORIA	TOTAL TRAFICO
ALGRANEL S.A.	21.533,00	3.779,00	25.312,00	-					25.312,00
BARRANQUILLA INTERNACIONAL TERMINAL	19.409,00	-	19.409,00	-					19.409,00
COMPAÑIA DE PUERTOS ASOCIADOS S.A.	400.267,55	204.257,00	604.524,55	12.133,00			106.366,00	219,00	723.242,55
GRUPO PORTUARIO S.A.	89.996,00	111.907,00	201.903,00	-					201.903,00
LIZCAMAR LTDA.			-	367,20					367,20
OILTANKING COLOMBIA S.A.	39.528,00		39.528,00	-					39.528,00
OLEODUCTO CENTRAL S.A.		2.998.976,13	2.998.976,13	-					2.998.976,13
PALERMO SOCIEDAD PORTUARIA S.A.	76.343,27	3.892,37	80.235,64	-		842,06			81.077,70
PUERTO BUENAVISTA S.A.	18.348,06		18.348,06	1.220,00					19.568,06
PUERTO DE MAMONAL S.A.	39.444,90	36.517,00	75.961,90	-					75.961,90
PUERTO PIMSA S.A.	22.149,98		22.149,98	6.044,46					28.194,44
ROMERO Y BURGOS Y CIA S. EN S.C.			-	-	142,84				142,84
S.P. DE LA PENINSULA S.A. PENSOPORT S.A.	3.288,12		3.288,12	-					3.288,12
S.P. TERMINAL DE CONTENEDORES DE BTURA	434.757,04	157.760,55	592.517,59	-					592.517,59
SAN ANDRES PORT SOCIETY	21.891,56	28,78	21.920,34	20.380,42					42.300,76
SOCIEDAD PORTUARIA CENTRAL DE CARTAGENA			-	1.985,08					1.985,08
SOCIEDAD PORTUARIA DEL DIQUE			-	24.979,30					24.979,30
SOCIEDAD PORTUARIA PORTMAGDALENA S.A.	194.433,00	218.339,00	412.772,00	-					412.772,00
SOCIEDAD PORTUARIA SIDUPORT S.A.	1.441,46		1.441,46	-					1.441,46
SOCIEDAD PORTURIA PUERTO NUEVO S.A.		3.481.633,73	3.481.633,73	-					3.481.633,73
SPR BARRANQUILLA	597.954,00	148.729,00	746.683,00	3.094,00	5.952,00		768,00	-	756.497,00
SPR BUENAVENTURA	1.106.162,37	305.804,03	1.411.966,40	-		41.252,87		5.093,88	1.458.313,15
SPR CARTAGENA	220.545,28	199.572,70	420.117,98	-			1.750.533,85		2.170.651,83
SPR SANTA MARTA	327.653,00	254.040,00	581.693,00	12.919,00		1.982,00			596.594,00
TERMINAL DE CONTENEDORES DE CARTAGENA	205.058,73	108.636,33	313.695,06	-			678.101,60		991.796,66
VOPAK S.A.	10.534,00	7.873,00	18.407,00	-				3.679,00	22.086,00
<b>TOTAL</b>	<b>3.850.738,32</b>	<b>8.241.745,62</b>	<b>12.092.483,94</b>	<b>83.122,46</b>	<b>6.094,84</b>	<b>44.076,93</b>	<b>2.535.769,45</b>	<b>8.991,88</b>	<b>14.770.539,50</b>

## TRAFICO PORTUARIO SOCIEDADES PORTUARIAS DE SERV. PUBLICO

Unidad: Toneladas

SOC. PORTUARIAS DE SERV. PUBLICO	ENERO - FEBRERO		
	2012	2013	2014
ALGRANEL S.A.	24.591,00	23.920,00	25.312,00
BARRANQUILLA INTERNACIONAL TERMINAL COMPANY S.A.			19.409,00
COMPAÑIA DE PUERTOS ASOCIADOS S.A.		631.576,55	723.242,55
GRUPO PORTUARIO S.A.	214.573,00	181.801,00	201.903,00
LIZCAMAR LTDA.		553,70	367,20
OILTANKING COLOMBIA S.A.		14.157,00	39.528,00
OLEODUCTO CENTRAL S.A.	2.885.535,89	3.002.241,65	2.998.976,13
PALERMO SOCIEDAD PORTUARIA S.A.	186.211,91	204.863,60	81.077,70
PUERTO BUENAVISTA S.A.	13.759,65	58.471,32	19.568,06
PUERTO DE MAMONAL S.A.	136.417,00	100.711,00	75.961,90
PUERTO PIMSA S.A.	18.912,76	19.865,34	28.194,44
ROMERO Y BURGOS Y CIA S. EN S.C.	229,29	187,81	142,84
S.P. DE LA PENINSULA S.A. PENSOPORT S.A.	4.404,03	5.229,42	3.288,12
S.P. TERMINAL DE CONTENEDORES DE BTURA TCBUEN SA.	414.848,63	514.813,45	592.517,59
SAN ANDRES PORT SOCIETY	39.153,06	36.231,71	42.300,76
SOCIEDAD DE CEMENTERAS ASOCIADAS	117.957,25	72.560,00	
SOCIEDAD NAVIERA CENTRAL S.A.	1.680,00	210,00	
SOCIEDAD PORTUARIA CENTRAL DE CARTAGENA SA	3.129,98	2.939,70	1.985,08
SOCIEDAD PORTUARIA DEL DIQUE	13.975,75	73.467,00	24.979,30
SOCIEDAD PORTUARIA MICHELLMAR S.A.	15.400,00		
SOCIEDAD PORTUARIA PORTMAGDALENA S.A.	156.173,00	356.328,00	412.772,00
SOCIEDAD PORTUARIA SIDUPOINT S.A.	9.323,63	7.931,53	1.441,46
SOCIEDAD PORTURIA PUERTO NUEVO S.A.			3.481.633,73
SPR BARRANQUILLA	718.083,00	666.338,00	756.497,00
SPR BUENAVENTURA	1.651.321,88	1.627.792,62	1.458.313,15
SPR CARTAGENA	2.181.606,50	2.127.832,68	2.170.651,83
SPR SANTA MARTA	1.419.175,00	1.051.522,00	596.594,00
SPR TUMACO		1.448,05	
TERMINAL DE CONTENEDORES DE CARTAGENA	835.011,97	922.605,23	991.796,66
VOPAK S.A.	57.506,00	29.277,00	22.086,00
<b>TOTAL</b>	<b>11.118.980,18</b>	<b>11.734.875,36</b>	<b>14.770.539,50</b>

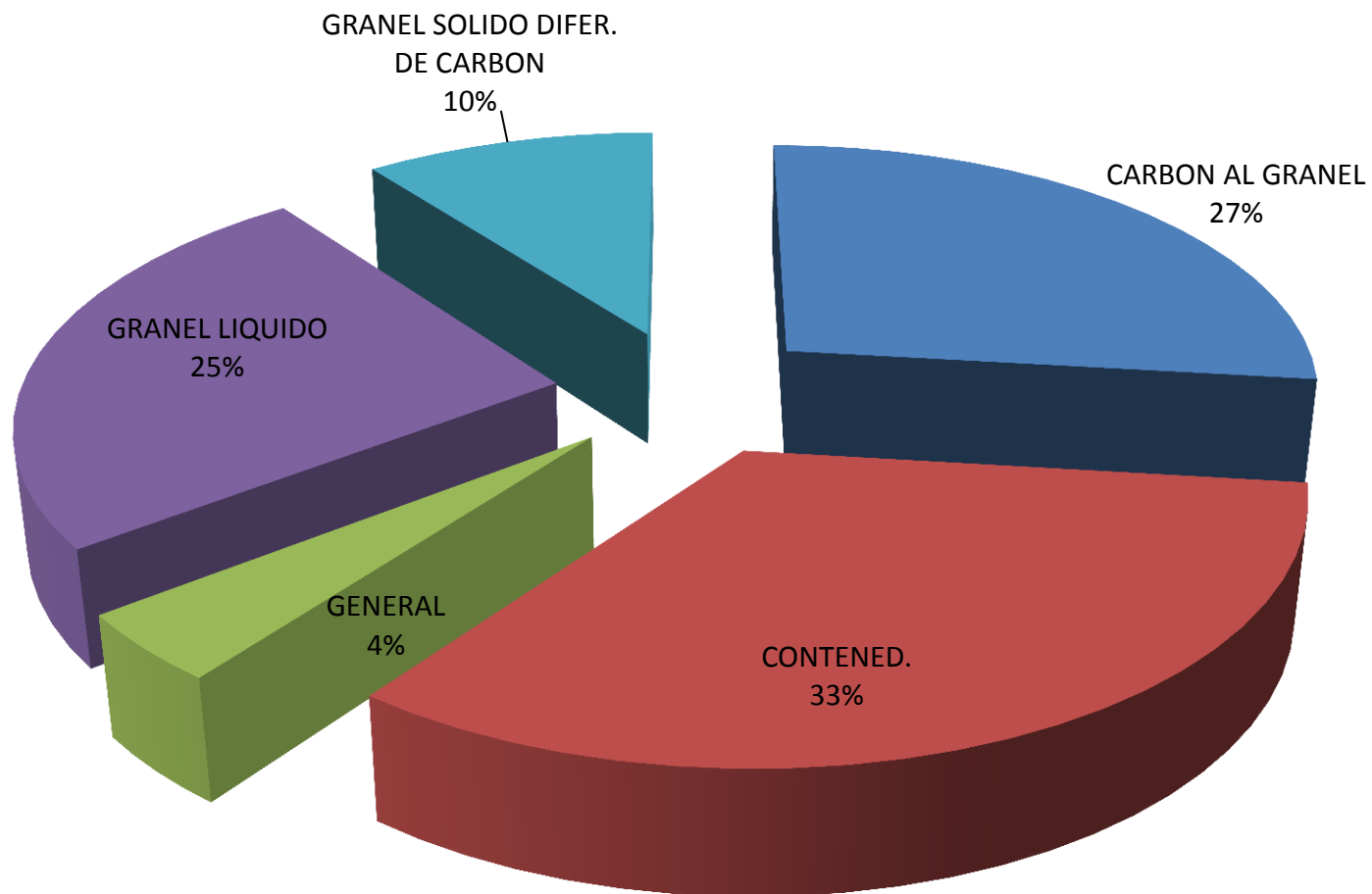


## TIPO DE CARGA POR SOCIEDADES PORTUARIAS DE SERV. PUBLICO ENERO-FEBRERO 2014

Unidades : Toneladas

SOCIEDAD PORTUARIA DE SERVICIO PUBLICO	CARBON AL GRANEL	CONTENED.	GENERAL	GRANEL LIQUIDO	GRANEL SOLIDO DIFER. DE CARBON	TOTAL
ALGRANEL S.A.				25.312,00		25.312,00
BARRANQUILLA INTERNACIONAL		19.408,00	1,00			19.409,00
COMPAÑIA DE PUERTOS ASOCIADOS	128.005,00	165.037,00	39.455,00	55.189,00	335.556,55	723.242,55
GRUPO PORTUARIO S.A.	111.907,00		19.442,00		70.554,00	201.903,00
LIZCAMAR LTDA.			367,20			367,20
OILTANKING COLOMBIA S.A.				39.528,00		39.528,00
OLEODUCTO CENTRAL S.A.				2.998.976,13		2.998.976,13
PALERMO SOCIEDAD PORTUARIA		1.134,50	57.735,69	3.255,90	18.951,61	81.077,70
PUERTO BUENAVISTA S.A.			1.220,00		18.348,06	19.568,06
PUERTO DE MAMONAL S.A.			27.241,90	5.220,00	43.500,00	75.961,90
PUERTO PIMSA S.A.			12.098,97		16.095,47	28.194,44
ROMERO Y BURGOS Y CIA S. EN S.C.						
				142,84		142,84
S.P. DE LA PENINSULA S.A.						
PENSOPORT S.A.			3.288,12			3.288,12
S.P. TERMINAL DE CONTENEDORES		592.517,59				592.517,59
SAN ANDRES PORT SOCIETY		12.795,20	9.751,77		19.753,79	42.300,76
SOCIEDAD PORTUARIA CENTRAL DE				1.985,08		1.985,08
SOCIEDAD PORTUARIA DEL DIQUE				24.979,30		24.979,30
SOCIEDAD PORTUARIA				412.772,00		412.772,00
SOCIEDAD PORTUARIA SIDUPOINT			1.441,46			1.441,46
SOCIEDAD PORTUARIA PUERTO	3.481.633,73					3.481.633,73
SPR BARRANQUILLA	83.806,00	179.291,00	184.068,00		309.332,00	756.497,00
SPR BUENAVENTURA		718.753,05	162.318,88	87.233,25	490.007,97	1.458.313,15
SPR CARTAGENA		2.169.017,51	1.634,32			2.170.651,83
SPR SANTA MARTA	162.620,00	107.809,00	84.009,00	39.433,00	202.723,00	596.594,00
TERMINAL DE CONTENEDORES DE		963.800,32	27.996,34			991.796,66
VOPAK S.A.				22.086,00		22.086,00
<b>TOTAL</b>	<b>3.967.971,73</b>	<b>4.929.563,17</b>	<b>632.069,65</b>	<b>3.716.112,50</b>	<b>1.524.822,45</b>	<b>14.770.539,50</b>

## PARTICIPACION DE LAS S.P. DE SERVICIO PUBLICO EN EL TIPO DE CARGA ENERO- FEBRERO 2014



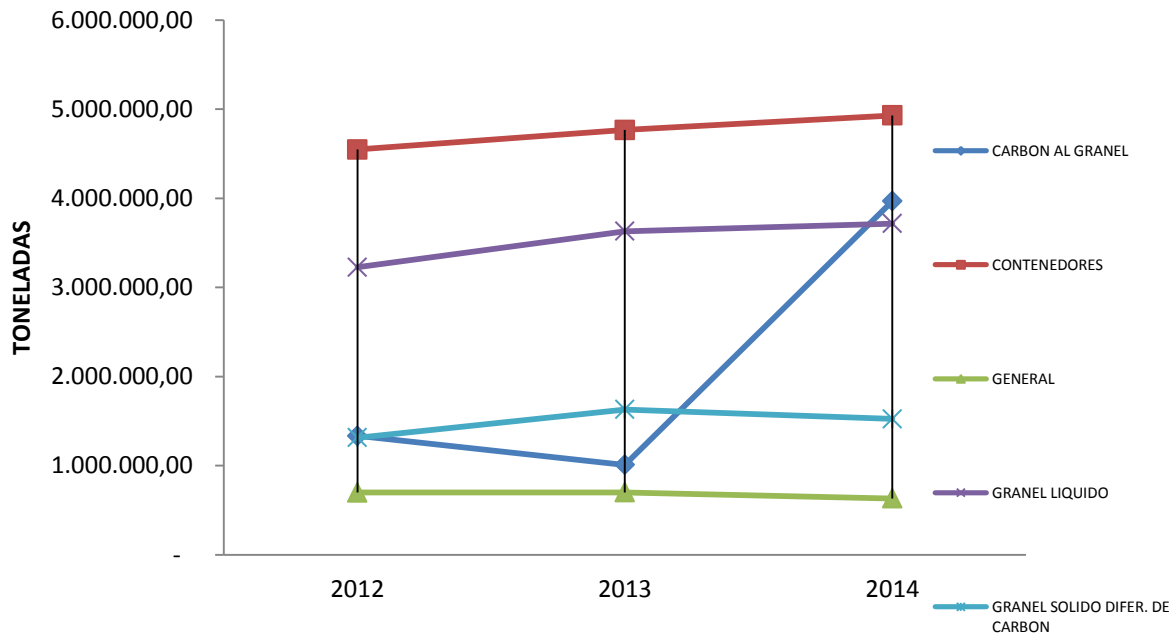


## EVOLUCION DEL TIPO DE CARGA POR TRAFICO PORTUARIO SOCIEDADES PORTUARIAS DE SERV. PUBLICO

Unidad: Toneladas

TIPO DE CARGA	ENERO-FEBRERO		
	2012	2013	2014
CARBON AL GRANEL	1.333.578,45	1.009.843,00	3.967.971,73
CONTENEDORES	4.546.910,31	4.765.601,39	4.929.563,17
GENERAL	698.113,75	699.646,41	632.069,65
GRANEL LIQUIDO	3.225.836,98	3.629.004,20	3.716.112,50
GRANEL SOLIDO DIFER. DE	1.314.540,69	1.630.780,36	1.524.822,45
<b>TOTAL</b>	<b>11.118.980,18</b>	<b>11.734.875,36</b>	<b>14.770.539,50</b>

**EVOLUCION DE LAS S.P. SERVICIO PUBLICO EN EL TIPO DE  
CARGA ENERO-FEBRERO 2012-2014**



## UNIDADES DE CONTENEDORES DE 20' Y 40 ' LLENOS / VACIOS TRAFICO PORTUARIO ENERO - FEBRERO 2014

Unidad : Unidad

SOCIEDAD PORTUARIA / TRAFICO PORTUARIO	TRAFICO PORTUARIO	LLENOS 20'	VACIOS 20'	LLENOS 40'	VACIOS 40'	TOTAL UNDS.
BARRANQUILLA INTERNACIONAL TERMINAL COMPANY S.A.	EXPORTACION		155		216	371
	IMPORTACION	593		271	194	1.058
COMPAÑIA DE PUERTOS ASOCIADOS S.A.	EXPORTACION	331	2.411	580	2.293	5.615
	IMPORTACION	754	1.687	1.023	1.437	4.901
	TRANSITO INTERNAL	2.674	7	3.309		5.990
PALERMO SOCIEDAD PORTUARIA S.A.	EXPORTACION		104	10	2	116
	IMPORTACION	56		10		66
	TRANSBORDO		199	35	312	546
S.P. TERMINAL DE CONTENEDORES DE BTURA TCBUEN SA.	EXPORTACION	2.538	6.129	2.362	7.731	18.760
	IMPORTACION	9.161	159	11.409	3	20.732
SAN ANDRES PORT SOCIETY	EXPORTACION			2		2
	IMPORTACION	418		62		480
SOCIEDAD CERREJON ZONA NORTE S.A.	IMPORTACION			104		104
	EXPORTACION	1.356	1.421	2.009	2.024	6.810
SPR BARRANQUILLA	IMPORTACION	2.997	74	3.085	204	6.360
	TRANSITO INTERNAL	14		47		61
	EXPORTACION	5.588	4.563	4.446	7.760	22.357
SPR BUENAVENTURA	IMPORTACION	9.095	222	11.469	1	20.787
	TRANSBORDO	1.053	82	983	371	2.489
	EXPORTACION	4.482	1.476	6.536	2.591	15.085
SPR CARTAGENA	IMPORTACION	5.712	73	8.242	302	14.329
	TRANSITO INTERNAL	38.225	7.907	42.398	13.375	101.905
	EXPORTACION	417	395	2.609	531	3.952
SPR SANTA MARTA	IMPORTACION	623	830	1.327	5.431	8.211
	TRANSBORDO	1		3		4
	EXPORTACION	2.534	1.908	3.186	3.396	11.024
TERMINAL DE CONTENEDORES DE CARTAGENA	IMPORTACION	5.004	670	6.189	665	12.528
	TRANSITO INTERNAL	13.966	5.384	18.374	7.356	45.080
<b>TOTAL</b>		<b>107.592</b>	<b>35.856</b>	<b>130.080</b>	<b>56.195</b>	<b>329.723</b>

# TOTAL UNIDADES CONTENEDORES ENERO - FEBRERO 2014

SOCIEDAD PORTUARIA	TOTAL UNIDADES
SPR CARTAGENA	131.319
TERMINAL DE CONTENEDORES DE CARTAGENA	68.632
SPR BUENAVENTURA	45.633
S.P. TERMINAL DE CONTENEDORES DE BTURA	
TCBUEN SA.	39.492
COMPAÑIA DE PUERTOS ASOCIADOS S.A.	16.506
SPR BARRANQUILLA	13.231
SPR SANTA MARTA	12.167
BARRANQUILLA INTERNACIONAL TERMINAL COMPANY S.A.	1.429
PALERMO SOCIEDAD PORTUARIA S.A.	728
SAN ANDRES PORT SOCIETY	482
SOCIEDAD CERREJON ZONA NORTE S.A.	104
<b>TOTAL</b>	<b>329.723</b>

